

Důvěru  
je třeba si získat

**Amundi**  
ASSET MANAGEMENT



**Nemo – moderní aplikace pro poradce**

## Aplikace umožňuje:

✓  
modelovat  
investiční  
návrhy

✓  
zakládat  
nové  
smlouvy

✓  
provádět  
aktualizaci  
údajů na  
klientech

✓  
zadávat  
zpětné  
odkupy

✓  
generova  
t výpisy  
klientů

✓  
podepsán  
í smluv  
a dokumentů  
on-line

a mnoho dalšího...

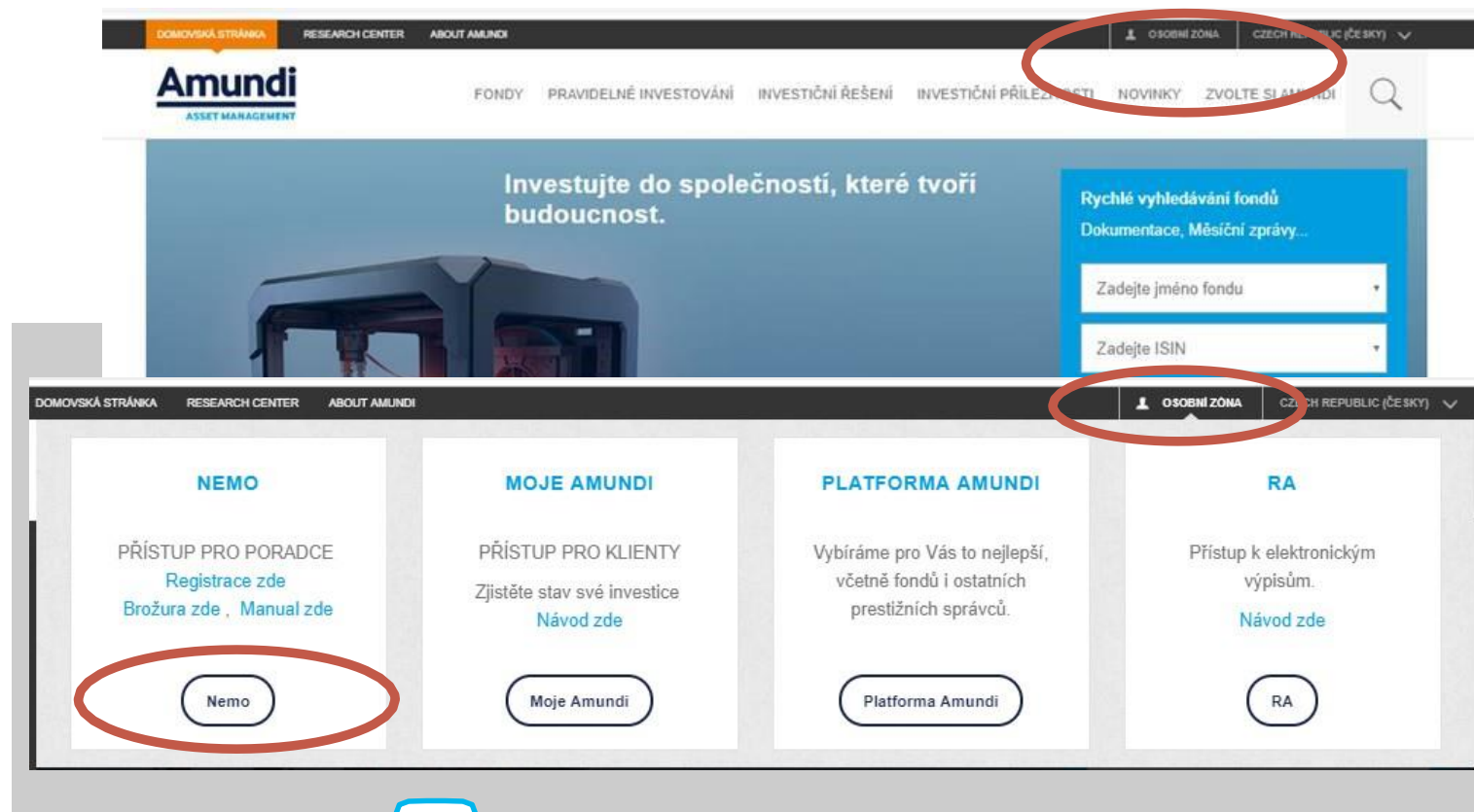
## Jak se dostanu do Nema?

Do aplikace se dostanete dvěma způsoby:

1. Přímo skrze stránku [nemo.amundi.cz/cs](https://nemo.amundi.cz/cs).

2. Ze stránek [www.amundi.cz](https://www.amundi.cz)

- Klikněte na „Zobrazit Produkty“
- Vpravo nahoře zvolte „Osobní zóna“
- Vyberte Nemo – přístup pro distributory



Úplný manuál Nema je k dispozici [zde](#)

Současně si jej lze kdykoli stáhnout přímo v aplikaci Nemo, po přihlášení klienta v sekci „Otázky a odpovědi“ (pravá horní strana) viz obrázek níže.

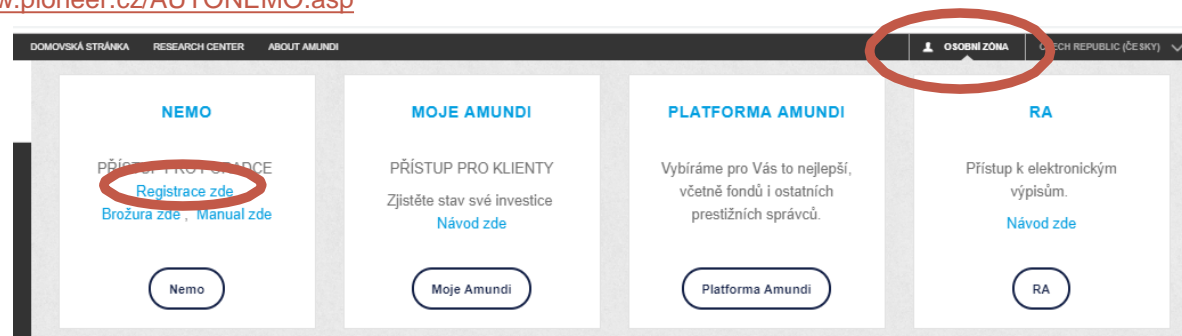


## Jak získám přístup do Nema?

› Přístup do aplikace získáte vyplněním on-line registrace na adrese <http://www.pioneer.cz/AUTONEMO.asp>

1. › Registrační formulář je uveden současně na stránkách [www.amundi.cz](http://www.amundi.cz)

- Klikněte na „**Zobrazit Produkty**“
- Vpravo nahoře zvolte „**Osobní zóna**“
- Vyberte Nemo – „**Registrace zde**“



- › Podmínkou přístupu do aplikace je mít certifikaci vázaného zástupce dané společnosti, kterou zastupujete, na ČNB
- › Uživatelské jméno a heslo do Nema je zasláno poradci do druhého dne na jeho email.
- › Uživatelské jméno se skládá z čísla distributora + osobního čísla (ID) poradce

**Registrace nového poradce**

Jméno :

Příjmení :

Kód společnosti :

Osobní číslo :

IČO :

Email :


Kontrolní kód : **patnáct + šest - dva =**  (číslem)



V případě zapomenutého hesla, volte tlačítko **OBNOVIT HESLO** na hlavní přihlašovací stránce.

## Lze pracovat v Nemu i bez uživatelského jména?

- › **ANO**, v Nemu lze modelovat a generovat smlouvy pouze pod přihlášením distributora, stačí pouze zvolit volbu „**Investiční kalkulačky**“
- › Číslo distribuční sítě je ID společnosti a 6 nul (10místné číslo). Např. kód společnosti 1234 a 000000, tedy zadáme=1234000000.



- › Po zvolení piktogramu požadované smlouvy lze modelovat portfolio. Po volbě „**Nová smlouva**“ se vygeneruje *Investiční návrh*, *Platební instrukce* a *Smlouva*, požadované dokumenty lze stáhnout v pdf, přičemž Smlouva v pdf je editovatelná, tedy lze jednoduše dopsat data klienta.
- › **Lze generovat a modelovat neomezené množství smluv. Slouží především jako Investiční kalkulačka na modelování smluv (nelze pod distributorským přístupem vyhledat klienty a generovat Výpisy).**

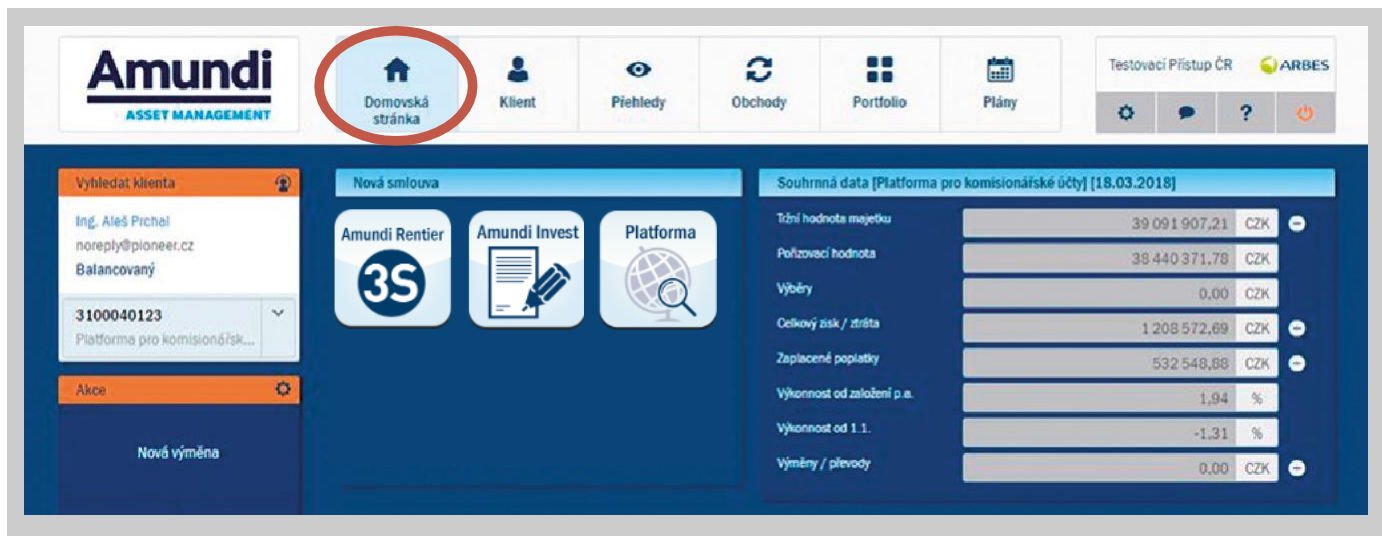
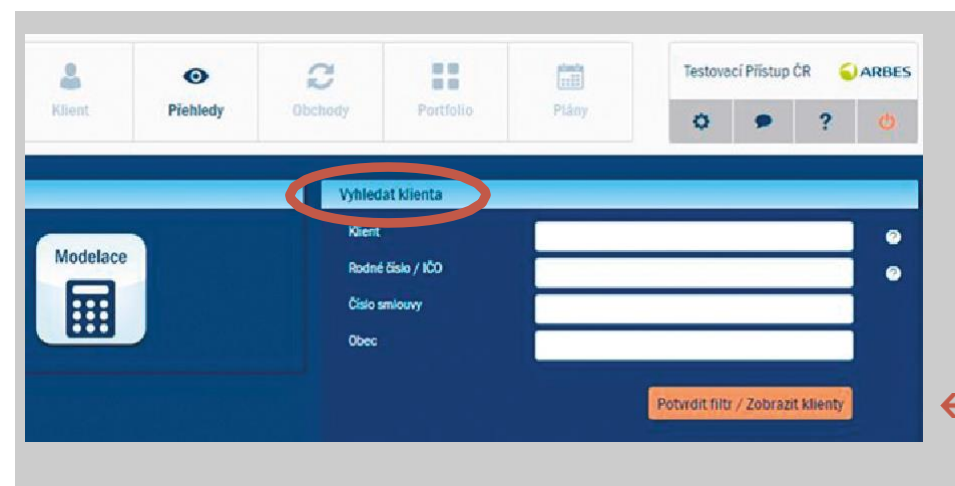


### UPOZORNĚNÍ:

Smlouva v režimu „**Investiční kalkulačky**“ nemá vygenerované číslo smlouvy, tedy je nutné vygenerovat číslo smlouvy zasláním SMS, které slouží jako variabilní symbol platby (kromě smlouvy Amundi Invest, zde je VS=RČ).

## Jak si vyhledám klienta po přihlášení do Nema?

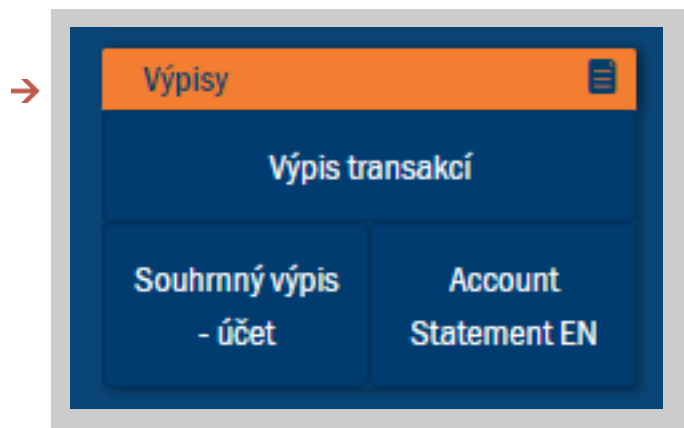
- › Po přihlášení do aplikace se zobrazí automaticky **domovská stránka**.
- › **Klienti se v aplikaci Nemo, bez další volby, sami nezobrazí.**
- › Volba: **VYHLEDAT KLIENTA** (v pravé části aplikace) zadáme **Příjmení klienta** a aplikace napovídá možné varianty, popř. lze zadat přímo **rodné číslo klienta** (bez lomítek) nebo číslo Smlouvy.



← Po výběru klienta se zobrazí **domovská stránka se základními informacemi** o daném klientovi.

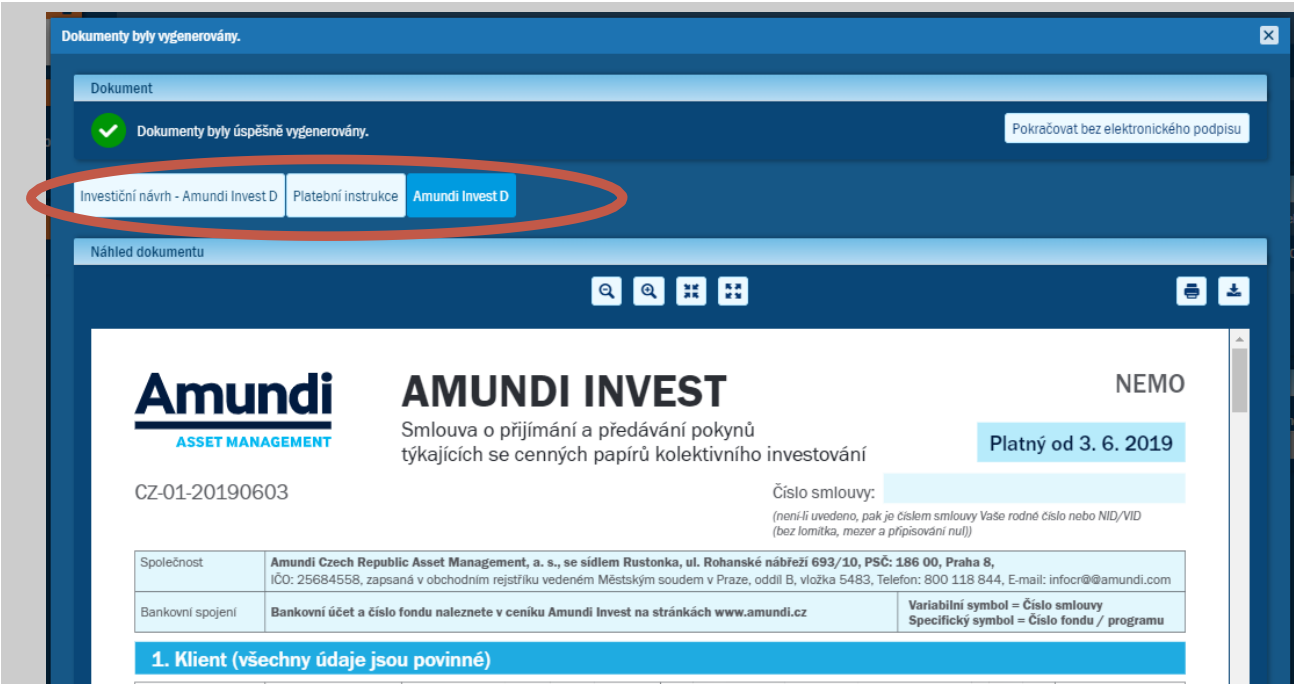
## Lze vygenerovat Klientovi Výpis v Nemu a kde?

- › **Výpis** lze klientovi vytisknout nebo poslat na jeho email.
- › Po vyhledání klienta v sekci **PŘEHLEDY** se pod jeho jménem zobrazí vlevo dole sekce **VÝPISY**.
- › Z této sekce volíme **Výpis transakcí** anebo **Souhrnný výpis** (souhrnný výpis zobrazuje výkonost portfolia a grafické zobrazení portfolia).



## Co vše se mi vygeneruje z Nema po založení smlouvy?

- ✓ **Smlouva**  
(podle typu Vámi zvoleného produktu)
- ✓ **Investiční návrh**
- ✓ **Investiční dotazník**  
(týká se vybraných distributorských sítí)
- ✓ **Platební instrukce**




Dokumenty byly vygenerovány.

Dokument

✓ Dokumenty byly úspěšně vygenerovány. Pokračovat bez elektronického podpisu

Investiční návrh - Amundi Invest D | Platební instrukce | Amundi Invest D

Náhled dokumentu



**Amundi**  
ASSET MANAGEMENT

**AMUNDI INVEST**

Smlouva o přijímání a předávání pokynů  
týkajících se cenných papírů kolektivního investování

NEMO

Platný od 3. 6. 2019

CZ-01-20190603

Číslo smlouvy:

(není-li uvedeno, pak je číslem smlouvy Vaše rodné číslo nebo NID/VID (bez lomítka, mezer a přípisování nul))


Společnost	Amundi Czech Republic Asset Management, a. s., se sídlem Rustonka, ul. Rohanské nábřeží 693/10, PSČ: 186 00, Praha 8, IČO: 25684558, zapsaná v obchodním rejstříku vedeném Městským soudem v Praze, oddíl B, vložka 5483, Telefon: 800 118 844, E-mail: infocr@amundi.com	
Bankovní spojení	Bankovní účet a číslo fondu naleznete v ceníku Amundi Invest na stránkách <a href="http://www.amundi.cz">www.amundi.cz</a>	Variabilní symbol = Číslo smlouvy Specifický symbol = Číslo fondu / programu

**1. Klient (všechny údaje jsou povinné)**



## Mohu vygenerované dokumenty podepsat on-line bez nutnosti vytisknout smluvní dokumentaci?

- › Pokud je nastaveno pod Vaším přístupem možnost podepsat dokumenty on-line, příslušné dokumenty jsou podepsány přímo v Nemu a pdf forma dokumentů je zaslána na e-mail klientovi, finančnímu poradci a Vaší centrále.



The screenshot shows the Amundi Nemo application interface. At the top, there is a navigation bar with icons for Home, Client, Alerts, Trades, Portfolio, and Plans. Below this, a sidebar on the left contains client information and reports. The main content area displays a document titled 'Dokument' with a green checkmark and the text 'Dokumenty byly úspěšně vygenerovány.' Below this, there are buttons for 'Elektronický podpis' (circled in red) and 'začít bez elektronického podpisu'. The document preview shows the Amundi logo, the title 'PLATFORMA', and the contract number 'CZ-28-2190603'. It also includes the text 'Smlouva o poskytování investičních doporučení a přijímání, předávání a provádění Pokynů týkajících se cenných papírů kolektivního investování a jejich úschově' and the date 'Platný od 3. 6. 2019'.

← Kliknutím přejdete na zadání elektronických podpisů.



### UPOZORNĚNÍ:

Podepisování on-line dokumentů je možné pouze na dotykovém displeji (tablet, telefon, notebook). Po vygenerování smluvní dokumentace volíme pouze volbu „**elektronický podpis**“.

## Je možné, v případě chyby na vygenerované dokumentaci, tato data opravit?

**ANO**, v případě, že po vygenerování smlouvy zjistíte, že jste na Smlouvě nevedl/la veškeré údaje správně a potřebujete je opravit, přejděte na vybraném klientovi na **Domovskou stránku** a vlevo volte **AKCE** – **Přegenerovat smlouvu**, kde lze přepsat potřebné údaje a Nemo opět vygeneruje stejnou smlouvu (zachování čísla smlouvy), avšak s novými údaji.



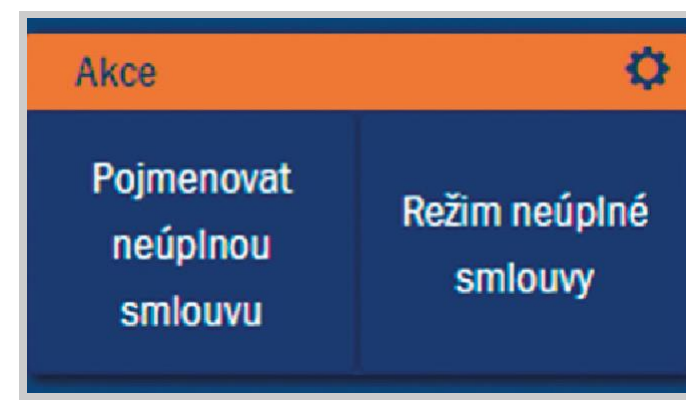
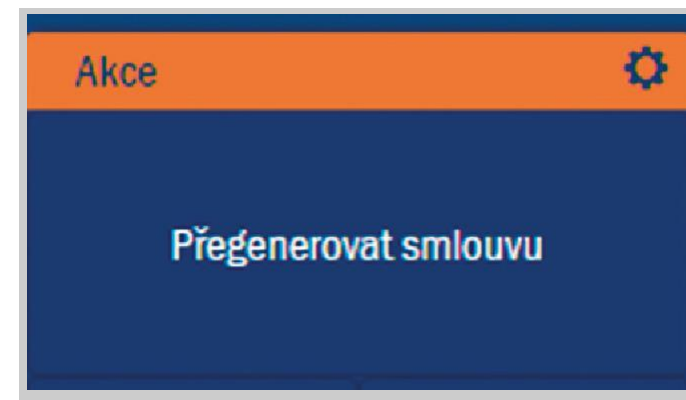
### UPOZORNĚNÍ:

Toto je možné pouze v případě, že jste ještě neprovedli on-line podpis.

## Mohu si připravit smlouvu klienta v Nemu, aniž znám veškeré (kompletní) údaje klienta?

**ANO**, v případě, že chceme založit Smlouvu a nemáme k dispozici veškerá data klienta, volíme **režim neúplné smlouvy** a současně **pojmenování neúplné smlouvy**. Po zvolení ikony typu smlouvy, klikneme na **Akci – režim neúplné smlouvy a následně pojmenovat neúplnou smlouvu**. Smlouva se nedá vytisknout, ale pouze se zobrazí na Domovské stránce v sekci **Nové návrhy**.

V případě dodání dat klienta, pouze rozklikneme z návrhů smlouvu a doplníme zbylá data a vygeneruje dokumentaci.



## Co dalšího mohu vidět v Nemu?

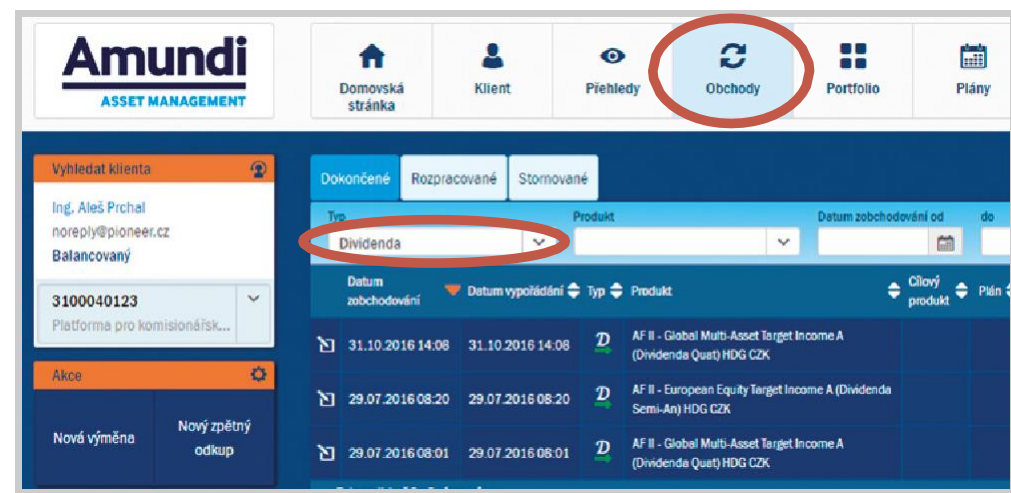
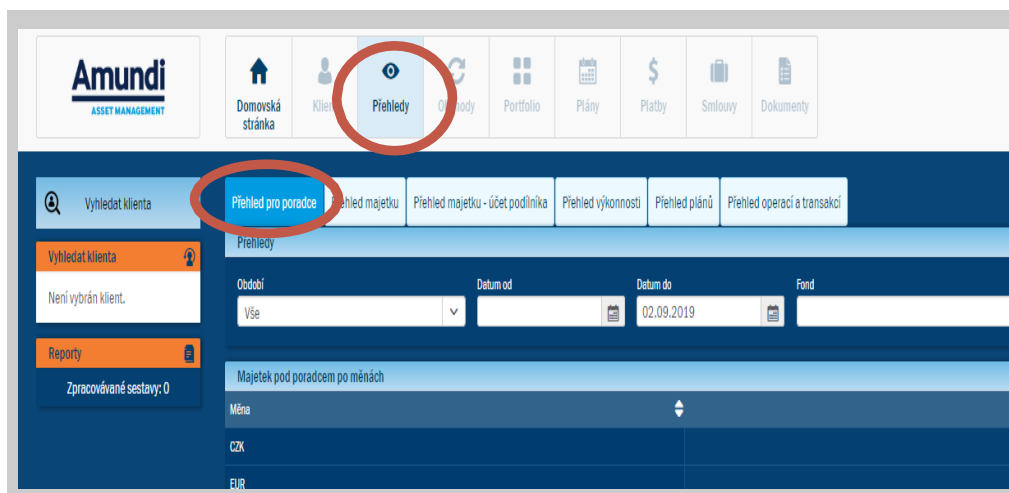
### Otázky a odpovědi:

*Mohu si jednoduše zobrazit všechny své klienty, které mám pod správou?*

**ANO**, na úvodní stránce v sekci **Přehledy – Přehled pro poradce**. Na této záložce je zobrazení celkového AUM pod správou poradce, přehled podílníků a přehled jejich smluv (účtů) a přehled pravidelných investic Klienta. Tato sekce je přístupná bez nutnosti volby Klienta.

*Lze si v Nemu dohledat informace o investici klienta, výplatě dividendy, popř. o zpětném odkupu?*

**ANO**, informace se zobrazí pouze, pokud je vybrán konkrétní klient. V horní navigační liště v aplikaci NEMO je sekce **Obchody**. Pod touto sekcí lze vyfiltrovat operace (obchody) na klientově účtu (zpětné odkupy, výplatu dividendy, výměny, investice).



#### UPOZORNĚNÍ:

aplikace Nemo není určena pro zpracování dokumentace **právnických osob**. Pro procesování právnických osob, prosíme, použijte formuláře na našem webu (<https://www.amundi.cz/produkty/Fondy/Formulare>), případně kontaktujte infolinku 800 118 844

**Amundi**

ASSET MANAGEMENT

