

AMUNDI FUNDS SBI FM INDIA EQUITY - A CZK

REPORT

Propagační
Sdělení

30/04/2026

AKCIE ■

Cíl investičního fondu

Podfond je finančním produktem, který podporuje charakteristiky ESG v souladu s článkem 8 nařízení o zveřejňování. S cílem dosáhnout dlouhodobého kapitálového růstu. Podfond investuje nejméně 67 % aktiv do akcií a instrumentů spojených s akcemi společností, které mají sídlo nebo vykonávají podstatnou část své obchodní činnosti v Indii.

Podfond může k zajištění používat derivátů. **Referenční index:** Podfond je aktivně řízen s ohledem na index MSCI India 10/40 a zároveň se jej snaží překonat. Podfond je orientován zejména na emity referenčního indexu, jeho správa je však ponechána na volném uvážení a bude orientován na emity, které index nezahrnuje. Podfond sleduje expozici vůči rizikům s ohledem na referenční index, očekává se však, že odchylka od tohoto indexu bude značná. Podfond nastavil index MSCI India 10/40 jako referenční index pro účely nařízení o zveřejňování. Referenční index je široký tržní index, který nehodnotí a nezahrnuje složky podle environmentálních charakteristik, a tedy není v souladu s environmentálními charakteristikami, které podporuje podfond. **Proces řízení:** Podfond ve svém investičním procesu zohledňuje udržitelné faktory, jak je blíže specifikováno v prospektu v sekci "udržitelné investice". Investiční tým aktivně řídí portfolio podfondu na základě modelu výběru akcií (zdola nahoru), který si klade za cíl vybírat nejatraktivnější akcie na základě růstového potenciálu a ocenění. Cílem podfondu je dosáhnout v rámci svého portfolia skóre ESG, které je vyšší než skóre ESG referenčního indexu.

Profil rizika a výnosu (Zdroj: Fund Admin)

Ukazatel Rizik (Zdroj: Fund Admin)



Nižší riziko

Vyšší riziko



Ukazatel rizik předpokládá, že si produkt ponecháte 5 let.

Souhrnný ukazatel rizik je vodítkem pro úroveň rizika tohoto produktu ve srovnání s jinými produkty. Ukazuje, jak je pravděpodobné, že produkt přijde o peníze v důsledku pohybů na trzích, nebo protože Vám nejsme schopni zaplatit.

Zařadili jsme tento produkt do třídy 4 ze 7, což je střední třída rizik. To oceňuje možné ztráty budoucí výkonnosti na střední úrovni a je možné, že naši kapacitu Vám zaplatit ovlivní nepříznivé tržní podmínky. Další rizika: Riziko tržní likvidity může zesílit kolísání výkonnosti produktu. Tento produkt nezahrnuje žádnou ochranu proti budoucí výkonnosti trhu, takže byste mohli přijít o část svých investic nebo o všechny. Kromě rizik zahrnutých v ukazateli rizik mohou výkonnost podfondu ovlivnit i další rizika. Nahlédněte do prospektu fondů Amundi Funds.

Klíčové informace (Zdroj: Amundi)

NAV (kurz fondu) : **957.46 (CZK)**
NAV a AUM k datu : **30/04/2026**
ISIN kód : **LU2716742528**
Hodnota majetku pod správou (AUM) : **16,936.59 (miliony CZK)**
Měna fondu : **USD**
Referenční měna třídy : **CZK**
Benchmark : **MSCI India 10/40**

Základní charakteristika (Zdroj: Amundi)

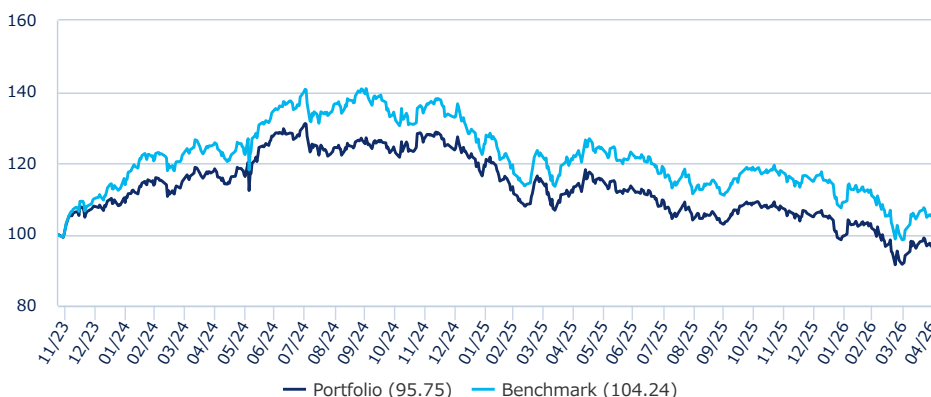
Zařazení fondu : **SICAV**
Datum založení fondu : **16/01/2006**
Datum spuštění třídy : **21/11/2023**
Oprávněnost : **Účet cenných papírů, Životní pojištění**
Třída : **Akumulační**
Minimální investice jednorázová / pravidelná :
1 tisícina podílového listu / 1 tisícina podílového listu
Maximální vstupní poplatek : **4.50%**
Poplatky za vedení a jiné správní nebo provozní náklady : **2.08%**
Výstupní poplatek (maximum) : **0.00%**
Doporučený investiční horizont : **5 let**
Výkonnostní poplatek : **Ano**

The decision of the investor to invest in the promoted fund should take into account all the characteristics or objectives of the fund. There is no guarantee that ESG considerations will enhance a fund's investment strategy or performance. Please refer to the Amundi Responsible Investment Policy and the Amundi Sustainable Finance Disclosure Statement available on [Amundi](#) website. For more product-specific information, please refer to the Prospectus and the Fund's Pre-contractual Document (PCD) available on [Amundi.com](#).

AKCIE

Výkonnost (Zdroj: Fund Admin) - Dosavadní výkonnost nepředpokládá budoucí výnosy.

Vývoj celkové výkonnosti fondu (základ 100) (Zdroj: Fund Admin)



Celková výkonnost (Zdroj: Fund Admin)

Od data	Od začátku roku 31/12/2025	1 měsíc 30/03/2026	3 měsíce 30/01/2026	1 rok 30/04/2025	3 roky	5 let	10 let	Od založení 23/11/2023
Portfolio	-9.26%	4.53%	-3.84%	-15.53%	-	-	-	-4.25%
Benchmark	-9.80%	5.86%	-4.36%	-14.64%	-	-	-	4.24%
Rozdíl (spread)	0.53%	-1.33%	0.52%	-0.89%	-	-	-	-8.50%

Následující informace doplňují výše uvedené údaje o výkonu a je třeba je číst pouze ve spojení s nimi.

Roční výkonnost (Zdroj: Fund Admin)

	2025	2024	2023	2022	2021
Portfolio	-15.02%	15.03%	-	-	-
Benchmark	-13.13%	20.98%	-	-	-
Rozdíl (spread)	-1.90%	-5.95%	-	-	-

* Zdroj: Fund Admin. Výkonnost je měřena za celý kalendářní rok – 12 měsíců. Všechny výnosy jsou očištěny od poplatků podfondu (primárně vstupní, výměnné a výstupní poplatky). Hodnota investice může fluktuovat nahoru a dolů v závislosti na tržních změnách.

Analýza rizik (Zdroj: Fund Admin)

	1 rok	3 roky	5 let
Volatilita portfolia	13.55%	-	-
Volatilita benchmarku	15.01%	-	-

* Volatilita označuje míru kolísání hodnoty aktiva kolem jeho průměrné hodnoty (obvykle jako směrodatnou odchylku těchto změn během určitého časového úseku). Například denní změny na trhu v rozsahu +/- 1,5% odpovídají roční volatilitě ve výši 25%.

Statistiky fondu (Zdroj: Amundi)

Celkový počet pozic v portfoliu 46

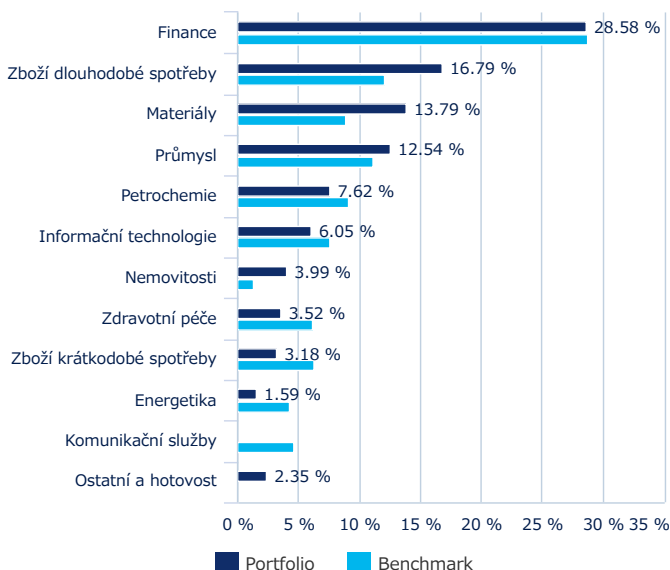
10 největších pozic (% aktiv, zdroj: Amundi)

	PORTFOLIO
HDFC BANK LTD	7.92%
RELIANCE INDUSTRIES LTD	7.62%
ICICI BANK LTD	6.45%
INFOSYS LTD	4.65%
LARSEN & TOUBRO LTD	4.58%
AXIS BANK LTD	3.56%
MARUTI SUZUKI INDIA LTD	3.48%
BAJAJ FINANCE LTD	3.31%
STATE BANK OF INDIA	3.23%
KOTAK MAHINDRA BANK LTD	3.16%
CELKEM	47.96%

Kótované držby by neměly být považovány za doporučení k nákupu nebo prodeji konkrétního kótovaného cenného papíru.

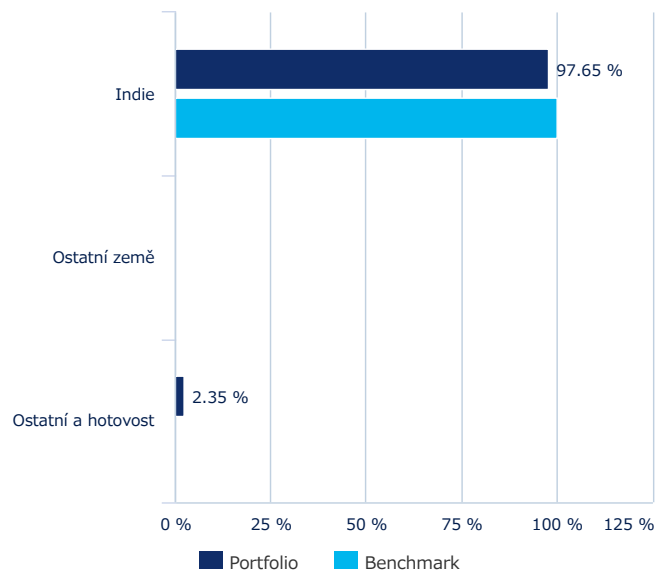
Složení portfolia (Zdroj: Amundi)

Složení portfolia podle sektorů (Zdroj: Amundi) *



* Bez derivátů

Složení portfolia podle zemí (Zdroj: Amundi) *



* Bez derivátů

Investiční tým

Přehled trhu

V dubnu vzrostl index MSCI India o 9,1 %, ale zaostal za indexem MSCI Emerging Markets, který si připsal 14,5 %. Z hlediska sektorů byly nejlepší výkonnostně Reality, Průmysl a Utility, zatímco Informační technologie, Zdravotní péče a Komunikační služby byly nejlépeší. Podle tržní kapitalizace překonaly malé společnosti širší trh, když index MSCI India Small Cap vzrostl o 15,6 %, zatímco index MSCI Mid Cap přidal 12,5 % a index MSCI Large Cap 8,2 % v USD.

Vysoce frekvenční ukazatele domácí ekonomické aktivity ukázaly smíšené trendy. Dynamika poptávky zůstala silná, i když celkový růst mírně zpomalil. Výběr DPH za březen byl silný a dosáhl 1,8 bilionu INR, což je meziročně nárůst o 8,8 %. Spotřeba zůstala hlavním motorem růstu až do března 2026, podpořena široce rozšířeným oživením diskrečních výdajů. Maloobchodní objemy automobilů zaznamenaly nejsilnější březen v historii, když celkový prodej vozidel vzrostl meziročně o 25,3 %. Růst byl široce rozprostřen napříč segmenty dvoukolových vozidel (+28,7 %), osobních vozidel (+21,5 %), užitkových vozidel (+15,1 %), tříkolových vozidel (+10,5 %) a traktorů (+10,9 %). Tyto trendy podtrhují hloubku oživení po zavedení GST 2.0 a zlepšující se konvergenci poptávky mezi venkovskými a městskými trhy.

Pozoruhodné je, že venkovská poptávka v průběhu měsíce překonala městské oblasti, podpořena zdravějšími peněžními toky z farmářství a rostoucími potřebami mobility. Naproti tomu investiční ukazatele mírně oslabily. Index osmi klíčových průmyslových odvětví v březnu meziročně poklesl o 0,4 %, což bylo ovlivněno slabší produkcí uhlí, ropy, hnojiv a elektriny. Základní infrastruktura však zůstala odolná. Produkce oceli a cementu vzrostla meziročně o 2,2 % a 4,0 %, což naznačuje, že investiční cyklus pokračuje navzdory zpoždění oproti spotřebě a určitému pozdnímu fiskálnímu zpomalení v hlavních sektorech.

Zatímco domácí růstové faktory Indie zůstávají nedotčeny, vnější rizika zesílila, především kvůli obnovenému globálnímu energetickému šoku. Eskalace napětí na Blízkém východě a dlouhodobě narušení v Hormuzském průlivu, kterým prochází přibližně 20 % světového obchodu s ropou, vyvolaly prudký nabídkový šok. Ceny ropy Brent vzrostly přibližně o 50 %, spolu s prudkým přeceněním tržní volatilitu, vyšší energetické náklady přenos dovážené inflace, širší deficit běžného účtu a krátkodobý tlak na marže podniků vzhledem k závislosti ekonomiky na dovozu energie. Doposud byl dopad na růst omezen díky odolné domácí poptávce, politickým rezervám a částečnému přenosu cen. Konsenzuální růst HDP pro rok 2026 zůstává kolem 7,5 %, ačkoli inflační očekávání CPI se zvýšila na přibližně 4,6 %.

Přehled portfolia

Portfolio v dubnu 2026 zaostalo za svým benchmarkem, a to v prostředí silného oživení podkladového trhu po prudkých poklesech zaznamenaných v březnu.

Podvážená pozice fondu v indickém zdravotnickém sektoru přispěla k relativní výkonnosti, protože tento sektor zaostal za širším trhem po komentářích americké administrativy ohledně možného zavedení nových cel na dovoz farmaceutik. Naopak nadvážená pozice portfolia v sektoru nemovitostí přispěla k relativní výkonnosti díky širší rally, která podpořila indické developery.

Na druhou stranu pozice fondu v sektoru financí snížila relativní výkonnost, zejména kvůli podvážení správců aktiv a menších soukromých bank, které těžily z oživení kapitálových trhů a rozhodnutí RBI ponechat úrokové sazby beze změny, což přispělo k odolnějším čistým úrokovým maržím v sektoru.

Držíme nadváhu v sektorech Materiály a Diskreční spotřeba a podváhu v Komunikačních službách a Základní spotřebě. V sektoru Materiály jsme nadváženi zejména díky naší nadváze v cementu, kde jsme pozitivní ve střednědobém horizontu vzhledem k vysokému využití kapacit a konsolidaci v odvětví. Odvětví zaznamenalo pomalý růst poptávky za posledních 7–8 let (pod dlouhodobým průměrem) a očekáváme, že zlepšující se cykly infrastruktury a nemovitostí poskytnou dobré zázemí pro udržitelný návrat poptávky.

V sektoru Diskreční spotřeby zůstáváme pozitivní na automobilový sektor, kde jsme uprostřed obnoveného růstového cyklu po snížení GST v roce 2025. Po slabší výkonnosti hotelových akcií v roce 2025 jsme zde navýšili váhu s ohledem na to, že fundamenty nabídky a poptávky v sektoru zůstávají robustní.

V Komunikačních službách jsme podváženi. Akcie telekomunikačních společností (zejména Bharti Airtel) si v posledních letech vedly dobře v očekávání konsolidace sektoru, která povede k cenové síle a významnému růstu zisků po obtížné fázi odvětví. Kvůli těmto pozitivům však ceny akcií vzrostly a vidíme lepší relativní příležitosti v jiných sektorech. V sektoru Základní spotřeby zůstáváme podváženi kvůli vysokému ocenění vzhledem k dlouhodobým růstovým očekáváním.

Tržní výhled

Vnější podmínky do značné míry určovaly výkonnost indického akciového trhu v roce 2026. Inflace tažená energií přenastavila globální měnová očekávání, což fakticky vyloučilo snížení sazeb amerického Fedu v roce 2026 a obnovilo tendenci k utahování měnové politiky. Schopnost Indie absorbovat takové šoky je však výrazně silnější než v minulosti. Velké devizové rezervy, kladné reálné úrokové sazby, důvěryhodný měnový rámec a odolná domácí poptávka poskytují významné rezervy. Zatímco volatilita energií, utažená likvidita a tlak na měnu mohou v krátkodobém horizontu zvyšovat tržní volatilitu, makroekonomická stabilita Indie, důvěryhodnost politiky a lepší růstový výhled ve srovnání s konkurenty pomáhají omezit rizika poklesu a podporují konstruktivní střednědobý pohled.

Firemní fundamenty zůstávají stabilní navzdory zvýšené makroekonomické volatilitě. Rozvahy jsou obecně zdravé a bankovní systém zůstává dobře kapitalizovaný, což umožňuje pokračující růst úvěrů i při rostoucích požadavcích na provozní kapitál kvůli vyšším nákladům na energie a logistiku. Tlak na marže je patrný v energeticky náročných sektorech, jako je marketing ropy, chemikálie, hnojiva a vybrané výrobní segmenty, ale širší finanční stabilita zůstává zachována. Domácí institucionální a maloobchodní účast nadále hraje stabilizační roli uprostřed občasných odlišiv zahraničního portfoliového kapitálu.

Co se týče zisků, energetický šok vedl ke snížení konsenzuálních odhadů pro fiskální rok 2026 napříč většinou sektorů, včetně Průmyslu, Materiálů, Spotřeby, Financí, Energetiky, Utilit, Telekomunikací a Nemovitostí. Informační technologie zůstávají výjimkou, těží z měnových výhod. Navzdory krátkodobému zpomalení konsenzuální očekávání stále ukazují na přibližně 12–13% CAGR zisku na akcii indexu Nifty v letech 2025–2028, tažený sektory orientovanými na domácí poptávku. To naznačuje, že rizika zisků jsou cyklická, nikoli strukturální, po krátkodobém přenastavení.

AMUNDI FUNDS SBI FM INDIA EQUITY

Monthly
Portfolio
Update

30/04/2026

Tržní sentiment se zlepšil, indikátor sentimentu akcií se posunul nad nulu a působí jako kontrariánský signál. Nedávný vývoj cen odráží obnovený optimismus. Ocenění se vrátila na mírně drahé úrovně, přičemž rozdíl mezi výnosem zisků a výnosem dluhopisů činí $-2,38\%$ oproti dlouhodobému průměru $-2,18\%$, což znamená omezenou podporu ocenění a větší závislost na plnění zisků.

Rizika však vyžadují pozornost. Pomalý globální růst, sektorově specifická slabost exportu a epizodické geopolitické události mohou příležitostně ovlivnit sentiment. Nicméně při pevných domácích makroekonomických podmínkách, uvolnění ocenění z předchozích extrémů a s tím, že Indie nabízí relativní růst a stabilitu politiky v rámci rozvíjejících se trhů, zůstává trh nastaven pro selektivní generování alfy, zejména pokud se globální rotace kapitálu rozšíří směrem k rozvíjejícím se trhům.

Právní informace

Vydává společnost Amundi Asset Management SAS. AMUNDI FUNDS (dále jen „Fond“) je zastrešující fond, který se řídí legislativou Velkovévodství lucemburského a regulacemi Commission de Surveillance du Secteur Financier (dále jen „CSSF“), zapsaný v Lucembursku pod registračním číslem B68.806.

Toto je propagační sdělení. Než provedete jakékoli konečné investiční rozhodnutí, přečtěte si, prosím, prospekt / informační dokument a KIID

Tento materiál slouží pouze pro informační účely, nejedná se o doporučení, finanční analýzu ani radu, a nepředstavuje žádost, výzvu ani nabídku na koupi či prodej Fondu v jakékoli jurisdikci, kde by taková nabídka, žádost nebo výzva byly nezákonné.

Tyto informace nejsou určeny k distribuci a nepředstavují nabídku k prodeji ani žádost o jakoukoli nabídku na nákup jakýchkoli cenných papírů nebo služeb v USA ani na kterémkoli z jejich území nebo majetku, který podléhá jejich jurisdikci, jakékoli osobě USA nebo ve prospěch jakékoli osoby USA (dle definice v prospektu Fondu). Fond nebyl v USA zaregistrován podle zákona o investičních společnostech z roku 1940 a podílové listy Fondu nejsou v USA registrovány podle zákona o cenných papírech z roku 1933. V souladu s tím je tento materiál určen k distribuci nebo k použití výhradně v jurisdikcích, kde je to povoleno, a osobám, které jej mohou obdržet bez porušení platných právních nebo regulačních požadavků, nebo takových, které by vyžadovaly registraci Amundi nebo jejich přidružených společností v těchto zemích.

Vezměte prosím na vědomí, že správcovská společnost může zrušit oznámení o opatřeních přijatých pro uvádění podílových jednotek/akcií fondu na trh v členském státě EU, ve vztahu k němuž učinila oznámení.

S investicemi je nedílně spojeno riziko. Rozhodnutí investovat do propagovaného fondu by mělo zohledňovat všechny charakteristiky nebo cíle propagovaného fondu, jak jsou popsány v jeho prospektu nebo v informacích, které mají být investorům sděleny. **Dosavadní výkonnost nepředpovídá budoucí výnosy.** Návratnost investic a hlavní hodnota investice do fondu nebo jiného investičního produktu mohou stoupat nebo klesat a mohou vést ke ztrátě původně investované částky. Všichni investoři by měli před jakýmkoli investičním rozhodnutím vyhledat profesionální radu, aby určili rizika spojená s investicí a její vhodnost. Je odpovědností investoru, aby si přečetli platné právní dokumenty, zejména aktuální prospekt Fondu. Úpisy ve Fondu budou přijímány pouze na základě jejich nejnovějšího prospektu a/nebo informačního dokumentu pro klíčové investory („KIID“), který je k dispozici v místním jazyce v zemích registrace EU. Souhrn informací o právech investorů a mechanismech kolektivní nápravy naleznete v angličtině na regulační stránce <https://about.amundi.com/Metanav-Footer/Footer/Quick-Links/Legal-documentation>.

Informace o aspektech souvisejících s udržitelností lze nalézt na <https://about.amundi.com/Metanav-Footer/Footer/Quick-Links/Legal-documentation>.

Informace v tomto dokumentu jsou platné k datu uvedenému v horní části dokumentu, pokud není uvedeno jinak.

© 2026 Morningstar. Všechna práva vyhrazena. Informace zde obsažené: (1) jsou vlastnictvím společnosti Morningstar a/nebo jejími poskytovateli obsahu; (2) nesmí být kopírovány nebo distribuovány; a (3) nejsou zaručeny přesně, kompletně nebo včasné. Společnost Morningstar ani její poskytovatelé obsahu nejsou odpovědní za jakékoli škody či ztráty vzniklé využitím těchto informací.

Rakousko: Prospekt Fondu spolu s informačním dokumentem pro klíčové investory (v relevantních případech), který je k dispozici v němčině, a současnou výroční a pololetní zprávu lze získat zdarma na adrese Amundi Luxembourg SA, 5 Allée Scheffer, L-2520 Lucembursko nebo na www.amundi.at.

Bulharsko: Prospekt Fondu spolu s informačním dokumentem pro klíčové investory (v relevantních případech) a současnou výroční a pololetní zprávu lze získat zdarma na adrese Amundi Luxembourg SA, 5 Allée Scheffer, L-2520 Lucembursko nebo na www.amundi.bg

Belgie: prospekt Fondu spolu s informačním dokumentem pro klíčové investory (v relevantních případech) a současnou výroční a pololetní zprávu lze získat zdarma na adrese Amundi Luxembourg SA, 5 Allée Scheffer, L-2520 Lucembursko nebo na www.amundi.be

Česká republika: prospekt Fondu spolu s informačním dokumentem pro klíčové investory (v relevantních případech) a současnou výroční a pololetní zprávu lze získat zdarma na adrese Amundi Luxembourg SA, 5 Allée Scheffer, L-2520 Lucembursko nebo na www.amundi.cz

Kypr: prospekt Fondu spolu s informačním dokumentem pro klíčové investory (v relevantních případech) a současnou výroční a pololetní zprávu lze získat zdarma na adrese Amundi Luxembourg SA, 5 Allée Scheffer, L-2520 Lucembursko nebo na www.amundi.com.cy

Dánsko: prospekt Fondu spolu s informačním dokumentem pro klíčové investory (v relevantních případech) a současnou výroční a pololetní zprávu lze získat zdarma na adrese Amundi Luxembourg SA, 5 Allée Scheffer, L-2520 Lucembursko nebo na www.amundi.dk

Finsko: prospekt Fondu spolu s informačním dokumentem pro klíčové investory (v relevantních případech) a současnou výroční a pololetní zprávu lze získat zdarma na adrese Amundi Luxembourg SA, 5 Allée Scheffer, L-2520 Lucembursko nebo na www.amundi.fi

Francie: prospekt Fondu spolu s informačním dokumentem pro klíčové investory (v relevantních případech) a současnou výroční a pololetní zprávu lze získat zdarma na adrese Amundi Luxembourg SA, 5 Allée Scheffer, L-2520 Lucembursko nebo na www.amundi.fr, a pro lucemburské fondy na www.amundi.lu nebo prostřednictvím centralizované korespondence pro fondy Amundi a Amundi Index Solutions: CACEIS Bank, Luxembourg branch, 5 allée Scheffer, 2520 Lucembursko, Velkovévodství lucemburské / nebo pro First Eagle Amundi: Société Générale Bank & Trust, 11 avenue Emile Reuter, L-2420 Lucembursko, Velkovévodství lucemburské.

Nemecko: prospekt Fondu spolu s informačním dokumentem pro klíčové investory (v relevantních případech) a současnou výroční a pololetní zprávu lze získat zdarma na adrese Amundi Luxembourg SA, 5 Allée Scheffer, L-2520 Lucembursko nebo na www.amundi.lu a na www.amundi.de

Recko: prospekt Fondu spolu s informačním dokumentem pro klíčové investory (v relevantních případech) a současnou výroční a pololetní zprávu lze získat zdarma na adrese Amundi Luxembourg SA, 5 Allée Scheffer, L-2520 Lucembursko nebo na www.amundi.gr

Hongkong: prospekt Fondu spolu s přehledem klíčových informací a současnou výroční a pololetní zprávu lze získat zdarma na adrese Amundi Hong Kong Limited, 9th Floor One Pacific Place, 88 Queensway, Hongkong nebo na www.amundi.com.hk

Maďarsko: prospekt Fondu spolu s informačním dokumentem pro klíčové investory (v relevantních případech) a současnou výroční a pololetní zprávu lze získat zdarma na adrese Amundi Luxembourg SA, 5 Allée Scheffer, L-2520 Lucembursko nebo na www.amundi.hu

Irsko: prospekt Fondu spolu s informačním dokumentem pro klíčové investory (v relevantních případech) a současnou výroční a pololetní zprávu lze získat zdarma na adrese Amundi Luxembourg SA, 5 Allée Scheffer, L-2520 Lucembursko nebo na www.amundi.ie

AKCIE ■

Právní informace

Itálie: prospekt Fondu spolu s informacním dokumentem pro klíčové investory a současnou výroční a pololetní zprávu lze získat zdarma na adrese Amundi Luxembourg SA, 5 Allée Scheffer, L-2520 Lucembursko nebo na www.amundi.lu a na www.amundi.it

Japonsko: prospekt Fondu spolu s informacním dokumentem pro klíčové investory a současnou výroční a pololetní zprávu lze získat zdarma od schválených distributorů fondu nebo spolu s veškerými platnými regulačními informacemi na www.amundi.co.jp

Lichtenštejnsko: prospekt Fondu spolu s informacním dokumentem pro klíčové investory (v relevantních případech) a současnou výroční a pololetní zprávu lze získat zdarma na adrese Amundi Luxembourg SA, 5 Allée Scheffer, L-2520 Lucembursko nebo na www.amundi.lu

Lucembursko: prospekt Fondu spolu s informacním dokumentem pro klíčové investory (v relevantních případech) a současnou výroční a pololetní zprávu lze získat zdarma na adrese Amundi Luxembourg SA, 5 Allée Scheffer, L-2520 Lucembursko nebo na www.amundi.lu

Macao: prospekt Fondu spolu s přehledem klíčových informací a současnou výroční a pololetní zprávu lze získat zdarma na adrese Amundi Hong Kong Limited, 9th Floor One Pacific Place, 88 Queensway, Hongkong nebo na www.amundi.com.hk

Nizozemsko: prospekt Fondu spolu s KIID (v relevantních případech) a současnou výroční a pololetní zprávu lze získat zdarma na adrese Amundi Luxembourg SA, 5 Allée Scheffer, L-2520 Lucembursko nebo na www.amundi.nl

Norsko: prospekt Fondu spolu s informacním dokumentem pro klíčové investory (v relevantních případech) a současnou výroční a pololetní zprávu lze získat zdarma na adrese Amundi Luxembourg SA, 5 Allée Scheffer, L-2520 Lucembursko nebo na www.amundi.no

Portugalsko: jakákoli investice do fondu nebo jejich příslušných podfondů musí být provedena prostřednictvím autorizovaného distributora registrovaného u portugalské komise pro trh s cennými papíry (Comissão de Mercado de Valores Mobiliários nebo CMVM). Nejnovější vydání prospektu Fondu spolu s informacním dokumentem pro klíčové investory (v relevantních případech) a současnou výroční a pololetní zprávu lze získat zdarma na adrese Amundi Luxembourg SA, 5 Allée Scheffer, L-2520 Lucembursko nebo na www.amundi.pt

Rumunsko: prospekt Fondu spolu s informacním dokumentem pro klíčové investory (v relevantních případech) a současnou výroční a pololetní zprávu lze získat zdarma na adrese Amundi Luxembourg SA, 5 Allée Scheffer, L-2520 Lucembursko nebo na www.amundi.ro

Singapur: prospekt Fondu spolu s přehledem produktu a současnou výroční a pololetní zprávu lze získat zdarma na adrese Amundi Luxembourg SA, 5 Allée Scheffer, L-2520 Lucembursko nebo na www.amundi.com.sg

Slovensko: prospekt Fondu spolu s informacním dokumentem pro klíčové investory (v relevantních případech) a současnou výroční a pololetní zprávu lze získat zdarma na adrese Amundi Luxembourg SA, 5 Allée Scheffer, L-2520 Lucembursko nebo na www.amundi.sk

Slovinsko: prospekt Fondu spolu s informacním dokumentem pro klíčové investory (v relevantních případech) a současnou výroční a pololetní zprávu lze získat zdarma na adrese Amundi Luxembourg SA, 5 Allée Scheffer, L-2520 Lucembursko nebo na www.amundi.si

Jižní Korea: prospekt Fondu spolu s přehledem klíčových informací a současnou výroční a pololetní zprávu lze získat zdarma na adrese Amundi Hong Kong Limited, 9th Floor One Pacific Place, 88 Queensway, Hongkong nebo na www.amundi.com.hk

Španělsko: jakákoli investice do Fondu nebo jejich příslušných podfondů musí být provedena prostřednictvím zapsaného španělského distributora. Amundi Iberia SGIIC SAU je hlavním distributorem Fondu ve Španělsku, zapsaným pod číslem 31 v registru SGIIC komise CNMV se sídlem na adrese P^o de la Castellana 1, Madrid 28046. Seznam všech španělských distributorů lze na webu CNMV www.cnmv.es. Nejnovější kopii prospektu Fondu, informacního dokumentu pro klíčové investory (v relevantních případech), který je k dispozici ve španělštině, a další právní dokumentaci lze získat zdarma v sídle správcovské společnosti nebo na adrese www.amundi.es

Švédsko: prospekt Fondu spolu s informacním dokumentem pro klíčové investory (v relevantních případech) a současnou výroční a pololetní zprávu lze získat zdarma na adrese Amundi Luxembourg SA, 5 Allée Scheffer, L-2520 Lucembursko nebo na www.amundi.se

Švýcarsko: zástupcem a vyplácejícím agentem pro Fondy registrované pro veřejnou nabídku ve Švýcarsku jsou pro Amundi Funds a First Eagle Amundi: Zástupce – CACEIS (Švýcarsko) SA a vyplácející agent – CACEIS Bank, Nyon Branch, obojí na adrese 35 Route de Signy, Case postale 2259, CH-1260 Nyon; KBI Institutional Fund ICAV: Zástupce – ACOLIN Fund Services AG, Affolternstrasse 56, CH-8050 Curych a vyplácející agent – NPB Neue Privat Bank AG, Limmatquai 1, CH-8001 Curych. Bezplatné kopie prospektu, informacní dokumenty pro klíčové investory (v relevantních případech), výroční a pololetní zprávy, správní předpisy a další informace jsou k dispozici na výše uvedené adrese zástupce.

Tchaj-wan: čínský překlad prospektu Fondu spolu s brožurou pro investory a aktuální výroční a pololetní zprávu lze získat zdarma na www.amundi.com.tw

Spojené království: AMUNDI FUNDS SBI FM INDIA EQUITY (dále jen „Podfond“) je podfondem Fondu a byl uznán pro veřejné obchodování ve Spojeném království orgánem Financial Conduct Authority (dále jen „FCA“). Distributor nebo platforma mohou bezplatně získat nejnovější prospekt Fondu, KIID (v relevantních případech), stanovy, jakož i výroční a pololetní zprávu od agenta (Amundi (UK) Limited, 77 Coleman Street, London, EC2R 5BJ, Spojené království) a na adrese www.amundi.lu. Nejnovější prospekt, včetně rizikových faktorů Podfondu a KIID (v relevantních případech) je třeba konzultovat, než se rozhodnete do Fondu investovat. Společnost Amundi (UK) Limited je autorizovaná a regulovaná orgánem FCA pod číslem 114503. Overení lze provést na adrese <https://register.fca.org.uk/> a podrobnosti o rozsahu regulace orgánem FCA jsou k dispozici na vyžádání. Společnost Amundi (UK) Limited není oprávněná k prodeji drobným investorům. Každý drobný investor investuje prostřednictvím rádně určeného distributora nebo platformy a výše uvedené podrobné informace o Fondu a Podfondu získává od tohoto distributora nebo platformy. Investori ve Spojeném království nebudou mít žádnou ochranu dle kompenzačního plánu FSCS (UK Financial Services Compensation Scheme). Neexistuje žádná právo zrušit smlouvu o koupi podílových listů Fondu podle oddílu 15 předpisu Conduct of Business Sourcebook FCA.

V **Chile** a **Peru** je tento dokument schválen pro použití Administradora de Fondos de Pensiones/správci penzijních fondů a dalšími institucionálními investory.

V **Mexiku** je tento dokument schválen pro použití institucionálními investory. Distribuce třetím osobám nebo veřejnosti je zakázána.

USA a offshore USA (povolené jurisdikce): Amundi Distributor US, Inc., 60 State Street, Boston, MA 02109, makléřská společnost registrovaná v USA, poskytuje marketingové služby ve spojení s distribucí produktu spravovaných společností Amundi Asset Management nebo jejími dcerinými společnostmi. Amundi Distributor US, Inc. prodává tyto produkty finančním zprostředkovatelům v USA i mimo USA (v jurisdikcích, kde je to dovoleno), kteří zase nabízejí tyto produkty k prodeji osobám, které nejsou osobami USA Amundi Distributor US, Inc. se zabývá pouze finančními zprostředkovateli a nezabývá se maloobchodem. Jednotlivcům se doporučuje, aby před provedením jakýchkoli investičních nebo finančních rozhodnutí nebo nákupem jakéhokoli finančního produktu, služby či investičního produktu, včetně jakéhokoli produktu nebo služby popsané v těchto materiálech, požádali o radu své finanční, právní, danové a další příslušné poradce. Amundi US neposkytuje finanční poradenství ani doporučení.

Zkontrolujte prospekt pro třídy podílových listů a podílů vhodné pro profesionální nebo drobné klienty.