



VÝROČNÍ ZPRÁVA

Fondu s názvem:

Amundi CR Akciový – Střední a východní Evropa, otevřený podílový fond, Amundi Czech Republic, investiční společnost, a.s.

ZA ROK KONČÍCÍ 31. PROSINCE 2025

1. Základní údaje o fondu

Název podílového fondu

Amundi CR Akciový - Střední a východní Evropa, otevřený podílový fond, Amundi Czech Republic, investiční společnost, a.s. fond (dále jen „Fond“)

ISIN

CZ0008474632 (Třída A)

CZ0008475647 (Třída H)

Sídlo pro daňové účely

Praha 8, Rohanské nábřeží 693/10, PSČ 186 00

2. Základní údaje o obhospodařující investiční společnosti

Obchodní firma

Amundi Czech Republic, investiční společnost, a.s. (dále jen „Společnost“ nebo „ACRIS“) je právnická osoba, akciová společnost, která vznikla dne 1. května 1994 a je zapsána v obchodním rejstříku vedeném Městským soudem v Praze, vložka B, oddíl 2524.

IČO

60196769

Sídlo

Praha 8, Rohanské nábřeží 693/10, PSČ 186 00

Předmětem podnikání společnosti je obhospodařování investičních fondů nebo zahraničních investičních fondů a provádění administrace investičních fondů nebo zahraničních investičních fondů.

Směrem k majetku Fondu vykonávala zejména činnosti směřující ke správě stávajících a akvizicím nových investičních příležitostí.

Údaje o činnosti obhospodařovatele ve vztahu k majetku v daném účetním období

Společnost v daném účetním období vykonávala činnost obhospodařovatele a administrátora fondu. Společnost obhospodařovala fond v souladu s investiční strategií danou statutem fondu.

3. Údaje o osobě pověřené správou majetku

K 1.1.2019 Společnost pověřila na základě příslušné smlouvy společnost Amundi Czech Republic Asset Management, a.s. (dále jen „ACRAM“) správou majetku Fondu. V rámci pověření ACRAM spravuje veškerý majetek Fondu, včetně investování na účet Fondu (tj. rozhodování o výběru, nákupu, držení a prodeji majetku Fondu), s cílem dosažení investičního cíle Fondu dle pravidel stanovených statutem Fondu, smlouvou a interními pokyny Společnosti. ACRAM je společnost se sídlem Praha 8, Rohanské nábřeží 693/10, PSČ 186 00, zapsaná v obchodním rejstříku vedeném Městským soudem v Praze, oddíl B, vložka 5483, IČO 25684558. Předmětem podnikání společnosti ACRAM je činnost obchodníka s cennými papíry, tj. poskytování hlavních a doplňkových investičních služeb podle Zákona o podnikání na kapitálovém trhu.

Portfolio manažerem Fondu je Dan Karpíšek.

Ing. Dan Karpíšek je zkušený portfolio manažer v Amundi ČR a absolvent Vysoké školy ekonomické v Praze. Kariéru v investičním sektoru zahájil v roce 1996 v ING Barings jako analytik a během následujících let své odborné zázemí rozšířil v Baader Securities a Komerční bance. V roce 2005 působil jako research analyst v UniCredit Bank, odkud v roce 2010 přešel do Amundi ČR. Dan Karpíšek přistupuje k řízení portfolií založenému na pečlivé analýze a dlouhodobé investiční disciplíně, jeho zkušenosti z analytických rolí tvoří pevný základ pro tvorbu investičních strategií orientovaných na stabilní výkon a řízení rizika.

4. Údaje o depozitáři fondu v rozhodném období a době, po kterou činnost depozitáře vykonával

Depozitářem Fondu byla po celé rozhodné období Komerční banka, a.s., se sídlem v Praze 1, Na Příkopě 33, č. p. 969, PSČ 114 07, zapsaná v obchodním rejstříku vedeném Městským soudem v Praze, oddíl B, vložka 1360, IČ 45317054. (dále jen „Depozitář“)

5. Údaje o osobě, která byla depozitářem pověřena úschovou nebo opatrováním majetku fondu, pokud je u této osoby uloženo více než 1 % hodnoty majetku fondu

Úschovu nebo opatrování majetku Fondu po celé rozhodné období vykonávala Komerční banka, a.s., se sídlem v Praze 1, Na Příkopě 33, č. p. 969, PSČ 114 07, zapsaná v obchodním rejstříku vedeném Městským soudem v Praze, oddíl B, vložka 1360, IČ 45317054.

6. Údaje o hlavním podpůrci v rozhodném období a o době, po kterou tuto činnost vykonával

Činnost hlavního podpůrce ve vztahu k majetku Fondu nevykonávala v rozhodném období žádná osoba.

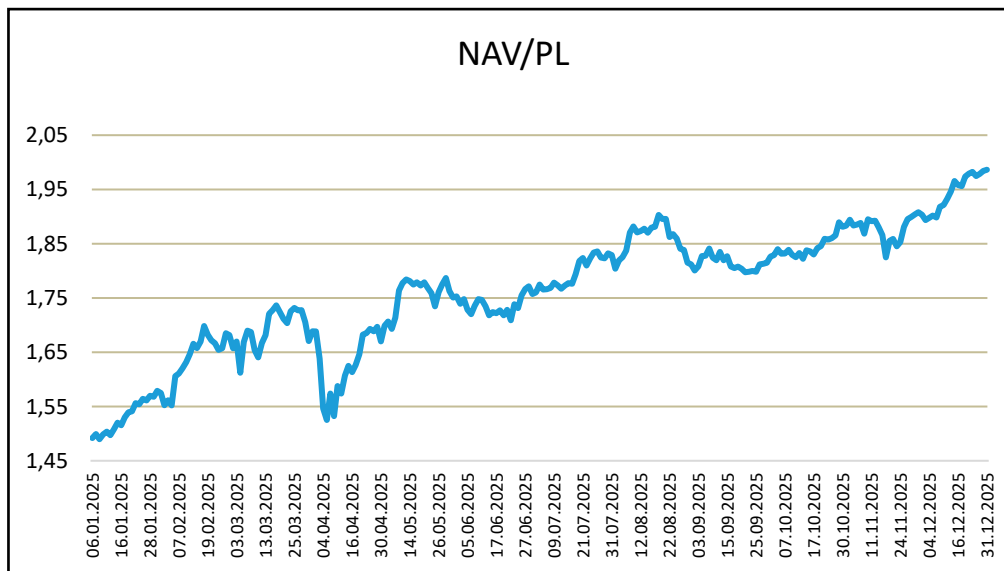
7. Identifikaci majetku fondu, pokud jeho hodnota přesahuje 1 % hodnoty majetku Fondu ke dni, kdy bylo provedeno ocenění pro účely této výroční zprávy, s uvedením celkové pořizovací ceny a reálné hodnoty na konci rozhodného období

Cenné papíry v majetku Fondu:

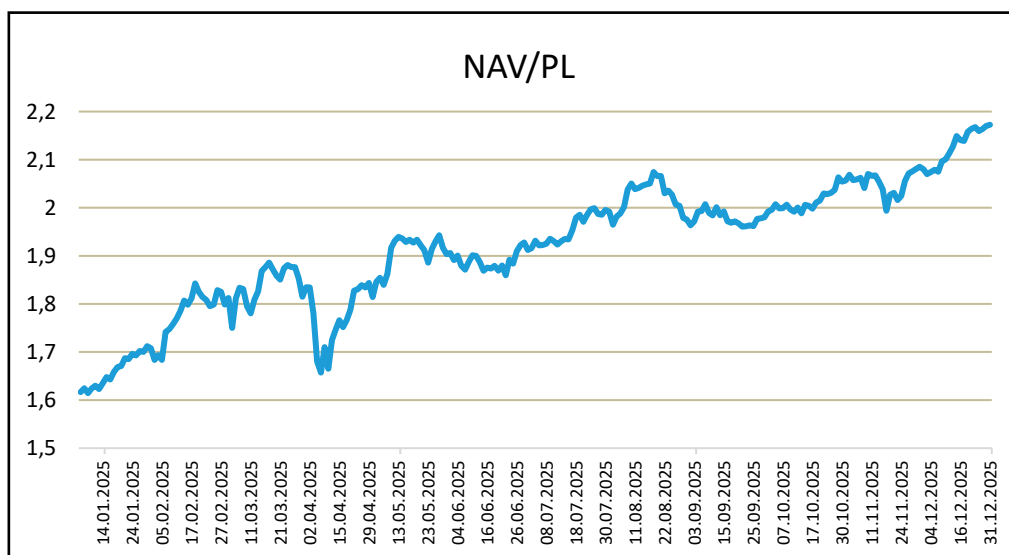
Název CP (popř. emitent CP)	ISIN	Cena pořízení	Tržní cena celkem s AÚV	Podíl %
CCC SA	PLCCC0000016	30 596 569	18 665 999	1,56%
CZG - Česká zbrojovka Group SE	CZ0009008942	14 465 787	16 022 643	1,34%
ALLEGRO.EU SA	LU2237380790	19 020 997	21 248 366	1,78%
CD PROJEKT SA	PLOPTTC00011	26 291 859	25 698 219	2,15%
NOVA LJUBLJANSKA BANKA GDR	US66980N2036	32 579 270	43 539 913	3,64%
ČEZ, a.s.	CZ0005112300	36 335 376	49 168 560	4,11%
GEDEON RICHTER	HU0000123096	22 332 640	21 789 444	1,82%
OTP BANK RT	HU0000061726	71 696 808	119 341 014	9,97%
Orange Polska S.A.	PLTLKPL00017	24 695 870	30 370 167	2,54%
LPP SA	PLLPP0000011	44 187 259	57 614 732	4,81%
BANK PEKAO SA	PLPEKAO00016	37 008 295	53 070 797	4,43%
ERSTE BANK	AT0000652011	81 531 552	135 748 800	11,34%
POWSZECHNY ZAKLAD UBEZPIECZEN SA	PLPZU0000011	32 794 855	46 501 675	3,88%
TAURON POLSKA ENERGIA SA	PLTAURN00011	12 283 865	27 540 772	2,30%
PKO BANK POLSKI SA	PLPKO0000016	65 613 492	87 186 729	7,28%
OMV PETROM S.A.	ROSNPACNOR9	17 191 636	22 672 796	1,89%
BANCA TRANSILVANIA	ROTLVAACNOR1	18 171 628	22 713 729	1,90%
INPOST SA	LU2290522684	61 862 321	47 281 198	3,95%
KAZATOMPROM JSC- GDR	US63253R2013	19 154 303	24 297 460	2,03%
Doosan Škoda Power a.s.	CZ1008000310	15 736 284	27 308 239	2,28%
PEPCO GROUP NV	NL0015000AU7	17 366 942	28 945 624	2,42%
INTER CARS SA	PLINTCS00010	19 129 829	20 065 785	1,68%
BENEFIT SYSTEMS SPÓŁKA AKCYJNA	PLBNFTS00018	41 555 219	47 641 483	3,98%
Budimex SA	PLBUDMX00013	38 426 237	46 497 436	3,88%
Wizz Air Holdings PLC	JE00BN574F90	28 393 684	23 462 000	1,96%
MURAPOL SPÓŁKA AKCYJNA	PLMURPL00190	24 308 725	26 352 587	2,20%
KONČAR - ELEKTROINDUSTRIJA, d.d	HRKOEIRA0009	14 171 397	16 971 500	1,42%
Účty v bankách	Účty v bankách	31 546 257	31 546 257	2,64%

8. Vývoj hodnoty podílového listu v rozhodném období v grafické podobě; pokud investiční strategie investičního Fondu sleduje nebo kopíruje určitý index nebo jiný finanční kvantitativně vyjádřený ukazatel (benchmark), uveďte se i vývoj tohoto indexu v rozhodném období v grafické podobě

Třída A



Třída H



9. Soudní nebo rozhodčí spory, které se týkají majetku nebo nároku vlastníků cenných papírů nebo zaknihovaných cenných papírů vydávaných Fondem kolektivního investování, jestliže hodnota předmětu sporu převyšuje 5 % hodnoty majetku fondu v rozhodném období

Fond nebyl v rozhodném období účastníkem žádného soudního nebo rozhodčího sporu.

10. Hodnota všech vyplacených podílů na zisku na jeden podílový list

Tento Fond nevyplácí podíly na zisku.

11. Údaje o skutečně zaplacené úplatě obhospodařovateli za obhospodařování Fondu, s rozlišením na údaje o úplatě za výkon činnosti deponitáře, administrátora, hlavního podpůrce a auditora, a údaje o dalších nákladech či daních

Náklady za rok 2025	v tis. Kč
Náklady na činnost obhospodařovatele a administrátora	18 027
Náklady na činnost deponitáře	983
Náklady na audit	158
Náklady na výkonnostní odměnu	0
Daň z příjmu	20 183

12. Rizika související s deriváty, kvantitativní omezení a metody hodnocení rizik, které byly zvoleny pro hodnocení rizik spojených s řízením portfolia a technikami obhospodařování Fondu za rozhodné období včetně údajů o protistranách obchodů, druhu a výši přijatého zajištění, výnosech a nákladech spojených s použitím těchto technik, a informace o investičních

KVANTITATIVNÍ OMEZENÍ

Principy, metody a techniky řízení rizik využívané Společností při správě portfolia Fondu jsou implementovány v souladu s obecně závaznými předpisy a se základními principy a procesy strategie řízení rizik definovanými mateřskou společností AMUNDI. Strategie řízení rizik a z toho vycházející metody a kvantitativní omezení jsou budovány na dvou základních pilířích:

1. Metodickým a procesním zázemím poskytovaným mateřskou společností AMUNDI včetně robustních evidenčních a analytických nástrojů.
2. Individuálním přístupem při nastavení strategie řízení rizik, který zohledňuje všechna specifika a dílčí požadavky rizikového profilu každého jednotlivého Fondu.

V rámci aplikované investiční strategie fondu jsou specifikovány metody řízení rizik i kvantitativní omezení jednotlivých rizik, jež jsou v základním schématu vymezena nařízením vlády a statutem Fondu určujícím základní principy aplikované strategie, ale také ve větším detailu ve specifickém dokumentu tzv. mikroprocesu schváleném pro Fond orgány Společnosti.

Rizikový profil portfolia je detailně specifikován v tzv. mikroprocesu, jež vytváří celkový rámec investování a jež je navržen risk manažerem v souladu s požadavkem zadavatele a stanoviskem portfolio manažera. Proces je odsouhlasen Risk Committee and monitoring limitů prováděn na denní bázi systémem. Mikroproces zahrnuje i metody a kvantitativní omezení, jež budou aplikovány při správě

portfolia.

Součástí mikroprocesu schváleného pro Fond mohou být dle investiční strategie zejména: druhy a typy instrumentů povolených pro investování, srovnávací základna pro měření výkonnosti portfolia, tzv. benchmark, sektory, regiony nebo země povolené k investování, akceptované měny a omezení pro měnová rizika, limity pro jednotlivé kredity, jednotlivé protistrany, limity minimální likvidity aktiv, míra úrokového rizika nebo další omezení a limity (např. limity na rizikové ukazatele typu VaR, TE).

METODY HODNOCENÍ RIZIK

Pro sledování jednotlivých typu rizik v portfoliu jsou pak využívány zejména tyto metody:

Tržní rizika - Sledování rizikosti celkové pozice je prováděno výpočtem hodnot VaR a implementována je i metoda stanovení celkové pozice závazkovou metodou. Specifická tržní rizika (úrokové, akciové, ...) jsou pak sledována zejména s ohledem na celkový záměr strategie fondu (např. vážená durace portfolia, limity na emitenta nebo skupinu aktiv, otevřené expozice atd..).

Kreditní rizika – Každá nová protistrana musí splňovat podmínky mikroprocesu nebo musí být schválena oddělením risk managementu před první transakcí. Risk management nebo Investiční výbor mohou stanovit další omezení v souladu se strategií nebo záměrem investice, resp. speciální režim sledování, zpravidla vymezením limitů v závislosti na uděleném mezinárodním ratingu. Kreditní riziko protistran a emitentů je specifikováno interními procesy schválenými pro fond nebo stanovením specifického maximálního limitu pro celkovou expozici emitenta.

5. Riziko likvidity – Riziko schopnosti správce portfolia krýt peněžními prostředky závazky v potřebné výši a v požadovaném čase za tržních podmínek dle požadavku smlouvy nebo zákonných limitů. Společnost vyvinula metodiku sledování likvidity portfolia, a to jak sledováním předpokládané doby zlikvidnění aktiv Fondu, tak očekávanými náklady spojenými s realizací aktiv. Na základě těchto ukazatelů jsou pak stanovovány limity a minimální úroveň likvidních aktiv v portfoliu.

6. Riziko protistrany – V závislosti na instrumentu a typu transakce je prováděn výběr vhodné protistrany. Obecně platí, že protistrany obchodů prováděných na fondy jsou pouze finanční instituce s investičním ratingem. Výběr protistran je pravidelně vyhodnocován. Druh a výše zajištění odpovídá standardním zvyklostem trhu a je poskytováno či požadováno dle smluvních podmínek specifikovaných pro využívané protistrany.

7. Riziko koncentrace – Riziko ztráty vyplývající z významné koncentrace expozic vůči protistranám nebo skupinám protistran je prováděna systémovým řešením v rámci celé skupiny Amundi.

8. Operační rizika – Jednotlivé procesy a činnosti ve Společnosti jsou zpracovány v pracovních postupech a správnost a úplnost jejich provádění je kontrolována v rámci tříúrovňového systému permanentních kontrol, který zajišťuje pravidelné a systematické prověřování a dokumentování správnosti provádění. V kontrole a sledování účinnosti procesů hrají významnou roli oddělení risk management, compliance a vnitřního auditu. Některé periodické kontroly jsou prováděny na úrovni celé skupiny AMUNDI.

9. Bezpečnost IT – Společnost zavádí systém pravidel pro užívání a sdílení informací v rámci jednotného informačního systému, pravidla pro přístupy, pravidla autorizace přístupů, pravidla sdílení dat, jakož i další procesy, jejichž cílem je zajistit bezpečnost shromažďovaných dat. Celkovou bezpečnost IT posiluje i implementace evropské regulace DORA.

RIZIKA SOUVISEJÍCÍ S DERIVÁTY

Rozsah a způsob použití derivátu při správě Fondu je součástí základní strategie řízení rizik schválené ve výše zmíněném mikroprocesu. Tento dokument vymezuje povolené deriváty pro řízení fondu, jejich účel (např. zajištění měnového rizika) a rozsah použití (např. velikost pákového efektu, maximální otevřenou měnovou pozici, atd...)

Hlavní rizika podstupovaná Fondem, jejich rozsah a vyčíslení nejvýznamnějších z nich je součástí Přílohy k účetní závěrce ke dni 31.12.2025 v kapitole Finanční nástroje – řízení rizik.

13. Roční odchylka sledování mezi výkonností Fondu a výkonností sledovaného indexu, pokud fond sleduje určitý index nebo jiný finanční kvantitativně vyjádřený ukazatel (benchmark), včetně vysvětlení rozdílů mezi očekávanou a skutečnou odchylkou sledování za příslušné období

Fond nemá oficiálně stanovený benchmark.

14. Údaje o činnosti obhospodařovatele ve vztahu k majetku Fondu v účetním období

Tržní prostředí

- Rok 2025 byl pro akciové trhy pozitivní: podpořily jej hlavně zotavení v USA, silná výkonnost evropských trhů a výrazné zhodnocení rozvíjejících se trhů.
- Ve střední a východní Evropě dominovaly zejména polské, maďarské a české trhy; výrazné zisky zaznamenaly i některé velmi exotické rozvíjející se trhy (Kazachstán).

Výkonnost

- Fond v roce 2025 dosáhl čisté výkonnosti v CZK: +34,62 % (třída A); +35,91 % (třída H).
- Nejvýrazněji se dařilo v měsících lednu, únoru, květnu a prosinci a jen krátkodobé korekce proběhly v měsících březnu, dubnu, srpnu, září. Největší pozitivní příspěvek k výkonnosti pocházel z expozic v Rakousku, Maďarsku a Slovinsku. Silný dopad měly tituly z oblasti petrochemie (např. OMV Petrom), energetika (Tauron), retailu (Pepco), dále bankovní sektor (Erste Group, PKO, Pekao, OTP).
- Mezi nejvýkonnější pozice patřily např. Tauron, Erste Group, Pepco, OTP a Bank Pekao. Na druhé straně některé pozice (Wizz Air, CCC, Inpost, Gevorkyan) měly během roku negativní efekt, avšak nepřevážily celkový pozitivní dopad portfolia.

Aktivita

- V průběhu roku jsme navyšovali expozice v polských finančních a stavebních titulech (např. Bank Pekao, PKO, Budimex), posilovali jsme pozice v Inpost, Benefit Systems a dalších různých sektorech, kde vidíme prostor pro další zhodnocení (DO&CO, Vercom, CD Projekt). Naopak jsme postupně redukovali či prodávali pozice v některých energetických a pojišťovacích titulech (Enea, PZU), dále v HUUUGE a vybraných bankovních titulech podle aktuálního ocenění a rizikového profilu.
- Strategie zůstala aktivní a selektivní s důrazem na regionální diverzifikaci ve střední a východní Evropě a na identifikaci fundamentálně zajímavých titulů s potenciálem pro nadprůměrnou výkonnost (podle našeho názoru).

Rizika a výhled

- Nadále sledujeme geopolitická rizika, obchodní politiku (cla), makroekonomický vývoj a politická rozhodnutí v klíčových zemích (zejména v Polsku), která mohou ovlivnit valuace a rizikovou prémii.
- Do nadcházejícího období přistupujeme obezřetně: budeme udržovat diverzifikované, ale aktivně spravované portfolio, selektivně navyšovat pozice tam, kde vidíme atraktivní relativní ocenění a lepší fundamenty, a zároveň řídit riziko na úrovni jednotlivých titulů i segmentů trhu.

15. Údaje o celkovém počtu akcií nebo podílových listů vydaných Fondem, které jsou v oběhu ke konci účetního období

K 31.12.2025 bylo v oběhu 340 401 376 (třída A) a 231 180 533 (třída H) podílových listů Fondu.

16. Údaje o celkovém počtu akcií nebo podílových listů Fondu vydaných a odkoupených v účetním období

V roce 2025 bylo pro třídu A vydáno 80 808 480 podílových listů a odkoupeno 54 960 159 podílových listů Fondu.

V roce 2025 bylo pro třídu H vydáno 5 197 435 podílových listů a odkoupeno 33 003 522 podílových listů Fondu.

17. Fondový kapitál připadající na jeden podílový list ke konci účetního období

K 31.12.2025 připadal na jeden podílový list Fondu Fondový kapitál ve výši 1,9863 Kč (třída A) a 2,1725 Kč (třída H).

18. Srovnání celkového Fondového kapitálu a Fondového kapitálu na jeden podílový list za 3 uplynulá účetní období (vždy ke konci účetního období)

Třída A	31. 12. 2025	31. 12. 2024	31. 12. 2023
Aktiva (hodnoty v Kč)	686 830 043	468 374 774	391 622 154
Vlastní kapitál (hodnoty v Kč)	676 126 859	463 581 158	389 554 275
Vlastní kapitál na podílový list	1,9863	1,4738	1,2798

Třída H	31. 12. 2025	31. 12. 2024	31. 12. 2023
Aktiva (hodnoty v Kč)	510 180 954	417 780 917	394 681 883
Vlastní kapitál (hodnoty v Kč)	502 243 668	413 515 872	392 618 452
Vlastní kapitál na podílový list	2,1725	1,5967	1,3748

19. Vývoj aktiv Fondu

Aktiva Fondu během sledovaného období vzrostla a navýšila se o cca 311 mil. Kč z důvodu vyššího úpisu do Fondu a růstu ceny podílové jednotky.

20. Skladba a změny skladby majetku Fondu

Majetek	k 31/12/2025 v %	k 31/12/2024 v %
Pohledávky za bankami	2,64	4,34
Aktie, podílové listy a ostatní podíly	96,50	94,53
Ostatní aktiva	0,73	1,13
Náklady a příjmy příštích období	0,13	0,00
Aktiva celkem	100,00	100,00

21. Výsledný objem závazků vztahujících se k technikám, které obhospodařovatel používá k obhospodařování Fondu, ke konci účetního období, s rozlišením, zda se jedná o repo obchody nebo deriváty

Výsledný objem závazků vztahujících se k technikám	v tis. Kč	
	Nominální hodnota	Reálná hodnota
k 31.12.2025		
Závazky z FX derivátů	0	0

22. Povinně zveřejňované informace související s udržitelností

Povinně zveřejňované informace související s udržitelností Fondu se nachází v příloze této výroční zprávy.

23. Informace týkající se SFT a swapů veškerých výnosů

Fond neuzavřel v rozhodném období žádné SFT ani swapy veškerých výnosů.

24. Údaje o podstatných změnách údajů uvedených ve statutu Fondu, ke kterým došlo v průběhu účetního období

V průběhu účetního období nedošlo ve statutu investičního Fondu k podstatným změnám údajů.

25. Údaje o mzdách, úplatách a obdobných příjmech pracovníků a vedoucích osob, které mohou být považovány za odměny, vyplácených obhospodařovatelem Fondu jeho pracovníkům nebo vedoucím osobám v účetním období, členěných na pevnou a pohyblivou složku, údaje o počtu pracovníků a vedoucích osob obhospodařovatele Fondu a údaje o případných odměnách za zhodnocení kapitálu, které Fond nebo jeho obhospodařovatel vyplatil

Mzdy, úplaty a obdobné příjmy pracovníků a vedoucích osob, které mohou být považovány za odměny, které byly vyplaceny Společností a společností ACRAM pracovníkům nebo vedoucím osobám v účetním období roku 2025 činily 156 310 978 Kč. Z toho částka ve výši 38 580 201 Kč je pohyblivou složkou, částka ve výši 117 730 777 Kč je pevnou složkou. Společnost a společnost ACRAM nevyplatily žádné odměny za zhodnocení kapitálu fondu. Průměrný počet pracovníků a vedoucích osob Společnosti a společnosti ACRAM v roce 2025 byl celkem 103,68.

26. Údaje o mzdách, úplatách a obdobných příjmech pracovníků nebo vedoucích osob, které mohou být považovány za odměny, vyplacených obhospodařovatelem Fondu těm z jeho pracovníků nebo vedoucích osob, jejichž činnost má podstatný vliv na rizikový profil Fondu

Mzdy, úplaty a obdobné příjmy pracovníků a vedoucích osob, které mohou být považovány za odměny, které byly vyplaceny Společností a společností ACRAM v účetním období roku 2025 těm pracovníkům nebo vedoucím osobám, jejichž činnost má podstatný vliv na rizikový profil Fondu, činily 43 202 774 Kč. Z toho částka ve výši 17 009 478 Kč je pohyblivou složkou, částka ve výši 26 193 296 Kč je pevnou složkou.

II. ÚDAJE A SKUTEČNOSTI PODLE § 21 ZÁKONA Č. 563/1991 SB., O ÚČETNICTVÍ

A. FINANČNÍ A NEFINANČNÍ INFORMACE O SKUTEČNOSTECH, KTERÉ NASTALY AŽ PO ROZVAHOVÉM DNI A JSOU VÝZNAMNÉ PRO NAPLNĚNÍ ÚČELU VÝROČNÍ ZPRÁVY

Po rozvahovém dni nenastaly žádné významné skutečnosti, které by byly podstatné pro naplnění účelu výroční zprávy.

B. INFORMACE O PŘEDPOKLÁDANÉM VÝVOJI ČINNOSTI FONDU

Fond bude pokračovat v investiční činnosti a umísťování aktiv v souladu s investiční strategií definovanou statutem Fondu a s ohledem na aktuální vývoj na finančních trzích.

C. INFORMACE O NABYTÍ VLASTNÍCH PODÍLOVÝCH LISTŮ

Fond nenabyl do svého portfolia vlastní podílové listy.

D. INFORMACE O RIZICÍCH VYPLÝVAJÍCÍCH Z POUŽITÍ INVESTIČNÍCH INSTRUMENTŮ A O CÍLECH A METODÁCH JEJICH ŘÍZENÍ.

Hlavní rizika podstupovaná Fondem, jejich rozsah a vyčíslení nejvýznamnějších z nich je součástí Přílohy k účetní závěrce ke dni 31.12.2025 v kapitole Finanční nástroje – řízení rizik.

E. INFORMACE O AKTIVITÁCH V OBLASTI VÝZKUMU A VÝVOJE

Fond nevyvinul během rozhodného období žádné aktivity v oblasti výzkumu a vývoje

F. INFORMACE O AKTIVITÁCH V OBLASTI OCHRANY ŽIVOTNÍHO PROSTŘEDÍ A PRACOVNĚPRÁVNÍCH VZTAŽÍCH

Fond nevyvinul během rozhodného období žádné aktivity v oblasti ochrany životního prostředí a pracovněprávních vztahů.

G. INFORMACE O TOM, ZDA ÚČETNÍ JEDNOTKA MÁ POBOČKU NEBO JINOU ČÁST OBCHODNÍHO ZÁVODU V ZAHRANIČÍ

Fond nemá pobočku nebo jinou část obchodního závodu v zahraničí.

Sestaveno dne: Podpis statutárního orgánu účetní jednotky:



Robert Kubín

29. 4. 2026

Místopředseda představenstva



Vendulka Klučková

Člen představenstva

Název produktu: Amundi CR Akciový - Střední a východní Evropa

Environmentální a/nebo sociální vlastnosti

Měl tento finanční produkt cíl udržitelných investic?



Ano



Ne



Prováděl **udržitelné investice s environmentálním cílem** ve výši _____



do hospodářských činností, které se podle taxonomie EU kvalifikují jako environmentálně udržitelné



do hospodářských činností, které se podle taxonomie EU nekvalifikují jako environmentálně udržitelné



Prováděl **udržitelné investice se sociálním cílem** ve výši: _____



Prosazoval **environmentální/sociální (E/S) vlastnosti**, a přestože nesledoval cíl udržitelných investic, měl udržitelné investice ve výši **43,53 %**, a to



investice s environmentálním cílem do hospodářských činností, které se podle taxonomie EU kvalifikují jako environmentálně udržitelné



investice s environmentálním cílem do hospodářských činností, které se podle taxonomie EU nekvalifikují jako environmentálně udržitelné



investice se sociálním cílem



Prosazoval E/S vlastnosti, ale **neprováděl žádné udržitelné investice**

Udržitelnou investicí

se rozumí investice do hospodářské činnosti, která přispívá k environmentálnímu nebo sociálnímu cíli, přičemž žádný environmentální nebo sociální cíl významně nepoškozuje a společnosti, do nichž je investováno, dodržují postupy řádné správy a řízení.

Taxonomie EU je klasifikační systém stanovený v nařízení (EU) 2020/852, kterým se stanoví seznam **environmentálně udržitelných hospodářských činností**. Uvedené nařízení nestanoví seznam sociálně udržitelných hospodářských činností. Udržitelné investice s environmentálním cílem mohou, ale nemusí být v souladu s taxonomií.



Do jaké míry byly naplněny environmentální a/nebo sociální vlastnosti prosazované tímto finančním produktem?

V průběhu účetního období produkt soustavně propagoval environmentální a/nebo sociální charakteristiky tím, že usiloval o vyšší ESG skóre než ESG skóre svého investičního prostoru CECE EXTENDED EUR. Při určování skóre ESG produktu a celého investičního prostoru ESG byla výkonnost ESG průběžně hodnocena porovnáním průměrné výkonnosti cenného papíru s průmyslem emitenta cenného papíru, a to s ohledem na každý ze tří environmentálních, sociálních a správních charakteristik.

Investiční soubor je široký tržní soubor, který nehodnotí ani nezahrnuje složky založené na environmentálních a/nebo sociálních charakteristikách, a proto není určen k tomu, aby byl v souladu s charakteristikami podporovanými fondem. Nebyla určena žádná referenční hodnota ESG.

● ***Jaké výsledky měly ukazatele udržitelnosti?***

Amundi vyvinula vlastní interní proces hodnocení ESG založený na přístupu "Best-in-class".

Hodnocení přizpůsobená jednotlivým odvětvím činnosti mají za cíl posoudit dynamiku, v níž společnosti působí.

Podrobnější informace naleznete ve Statutu fondu v části věnované udržitelnému investování.

Použitým ukazatelem udržitelnosti je ESG skóre produktu, které se měří vůči ESG skóre referenčního indexu produktu.

Na konci období :

- Vážený průměr ESG ratingu portfolia je **0,478 (D)**

- Vážený průměrný rating ESG referenčního indexu je **0,403 (D)**

Hodnocení Amundi ESG, které se používá k určení skóre ESG, je kvantitativní skóre ESG převedené do sedmi stupňů od A (nejlepší skóre vesmíru) po G (nejhorší). Ve stupnici Amundi ESG Rating odpovídají cenné papíry patřící do seznamu vyloučených cenných papírů stupni G. U firemních emitentů se výkonnost ESG hodnotí globálně a na úrovni příslušných kritérií srovnáním s průměrnou výkonností jejich odvětví, a to prostřednictvím kombinace tří dimenzí ESG :

- Dimenze životního prostředí : zkoumá schopnost emitenta kontrolovat svůj přímý a nepřímý dopad na životní prostředí omezením spotřeby energie, snížením emisí skleníkových plynů, bojem proti vyčerpávání zdrojů a ochranou biologické rozmanitosti.
- Sociální dimenze : měří, jak emitent funguje na základě dvou různých konceptů: strategie emitenta pro rozvoj lidského kapitálu a dodržování lidských práv obecně;
- dimenze správy a řízení : V tomto ohledu se hodnotí schopnost emitenta zajistit základ pro efektivní rámec správy a řízení společnosti a dlouhodobé vytvářet hodnotu.

Metodika uplatňovaná společností Amundi ESG rating využívá 38 kritérií, která jsou buď obecná (společná pro všechny společnosti bez ohledu na jejich činnost), nebo specifická pro dané odvětví, která jsou vážena podle odvětví a posuzována z hlediska jejich dopadu na pověst, provozní efektivitu a předpisy ve vztahu k emitentovi. Hodnocení Amundi ESG je pravděpodobně vyjádřeno globálně na základě tří dimenzí E, S a G nebo individuálně na základě jakéhokoli environmentálního nebo sociálního faktoru.

● ***...a ve srovnání s předchozími obdobími?***

Na konci předchozího období byl vážený průměr ESG rating portfolia 0,252 (D) a vážený průměr ESG rating investičního světa ESG byl 0,238 (D).

● ***Jaké byly cíle udržitelných investic, které finanční produkt částečně prováděl, a jak dané udržitelné investice k těmto cílům přispěly?***

Cílem udržitelných investic bylo investovat do společností, které se snaží splnit dvě kritéria:

1) dodržovat osvědčené environmentální a sociální postupy a

2) zabránit výrobě produktů nebo poskytování služeb, které poškozují životní prostředí a společnost.

Aby společnost, do níž bylo investováno, mohla být považována za společnost přispívající k výše uvedenému cíli, musí být v rámci svého odvětví činnosti "nejlepším hospodářským subjektem" alespoň v jednom z podstatných environmentálních nebo sociálních faktorů.

Definice "nejlepších hospodářský subjekt" se opírá o vlastní metodiku Amundi ESG, jejímž cílem je měřit výkonnost společnosti, do níž bylo investováno, v oblasti ESG. Aby mohla být společnost, do níž bylo investováno, považována za "nejvýkonnější", musí mít v rámci svého odvětví nejlepší hodnocení (A, B nebo C z hodnotící škály od A do G) alespoň v jednom významném environmentálním nebo sociálním faktoru. Významné environmentální a sociální faktory jsou identifikovány na úrovni odvětví. Identifikace významných faktorů vychází z rámce analýzy Amundi ESG, který kombinuje mimofinanční údaje a kvalitativní analýzu souvisejících témat odvětví a udržitelnosti. Faktory identifikované jako významné přispívají více než 10 % k celkovému skóre ESG.

Například pro energetický sektor jsou podstatnými faktory: emise a energie, biologická rozmanitost a znečištění, zdraví a bezpečnost, místní komunity a lidská práva. Úplnější přehled sektorů a faktorů naleznete v Amundi ESG Regulatory Statement, které je k dispozici na adrese www.amundi.cz.

Aby společnost, do níž bylo investováno, přispěla k výše uvedeným cílům, neměla by významnou expozici na činnosti (např. tabák, zbraně, hazardní hry, uhlí, letectví, výroba masa, výroba hnojiv a pesticidů, výroba plastů na jedno použití), které nejsou v souladu s těmito kritérii.

Udržitelný charakter investice byl posuzován na úrovni společnosti, do níž bylo investováno.

Hlavní nepříznivé

dopady jsou nejvýznamnější negativní dopady investičních rozhodnutí na faktory udržitelnosti týkající se environmentálních, sociálních a zaměstnaneckých otázek, dodržování lidských práv a boje proti korupci a úplatkářství.

● ***Jak udržitelné investice, které finanční produkt částečně prováděl, významně nepoškozovaly žádný environmentální ani sociální cíl udržitelných investic?***

Aby se zajistilo, že udržitelné investice významně nepoškozuji ("DNSH") žádný z cílů udržitelnosti, Amundi používá dva filtry:

První filtr DNSH se opírá o sledování povinných ukazatelů hlavních nepříznivých dopadů v tabulce 1 přílohy 1 Nařízení v přenesené pravomoci 2022/1288, pokud jsou k dispozici spolehlivé údaje (např. intenzita emisí skleníkových plynů společností, do nichž investuje), a to prostřednictvím kombinace ukazatelů (např. intenzita emisí uhlíku) a specifických prahových hodnot nebo pravidel (např. že intenzita emisí uhlíku společnosti, do níž investuje, nepatří do posledního decilu v daném odvětví).

Společnost Amundi již v rámci své politiky cíleného vyloučení společností zohledňuje konkrétní hlavní nepříznivé dopady jako součást svojí Politiky odpovědného investování. Tato cílená vyloučení, která se uplatňují nad rámec výše podrobně popsanych testů, zahrnují následující témata: vyloučení týkající se kontroverzních zbraní, Porušování zásad OSN v oblasti podnikání a lidských práv (UN Global Compact principles), uhlí a tabáku.

Nad rámec specifických faktorů udržitelnosti zahrnutých v prvním filtru společnost Amundi definovala druhý filtr, který nebere v úvahu výše uvedené povinné ukazatele hlavních nepříznivých dopadů, aby ověřila, zda společnost nedosahuje špatných výsledků z celkového environmentálního nebo sociálního hlediska ve srovnání s ostatními společnostmi v rámci svého odvětví, což odpovídá environmentálnímu nebo sociálnímu skóre vyššímu nebo rovnému E při použití hodnocení ESG společnosti Amundi.

– ***Jak byly zohledněny ukazatele nepříznivých dopadů na faktory udržitelnosti?***

Ukazatele nepříznivých dopadů byly zohledněny, jak je podrobně popsáno v prvním filtru "Do not significant harm" (DNSH) výše: První filtr DNSH se opírá o sledování povinných hlavních ukazatelů nepříznivých dopadů v tabulce 1 přílohy 1 Nařízení v přenesené pravomoci 2022/1288, pokud jsou k dispozici spolehlivé údaje prostřednictvím kombinace těchto ukazatelů a specifických prahových hodnot nebo pravidel: - mají intenzitu CO₂, která nepatří do posledního decilu ve srovnání s ostatními společnostmi v rámci jejich odvětví (platí pouze pro odvětví s vysokou intenzitou), a - rozmanitost představenstva, která nepatří do posledního decilu ve srovnání s ostatními společnostmi v daném odvětví, a - být bez jakýchkoli sporů týkajících se pracovních podmínek a lidských práv. - být bez jakýchkoli kontroverzí v souvislosti s biologickou rozmanitostí a znečištěním. Společnost Amundi již v rámci své politiky vylučování zohledňuje konkrétní princip nepříznivých dopadů jako součást politiky odpovědného investování Amundi. Tato vyloučení, která se uplatňují nad rámec výše podrobně popsanych testů, zahrnují následující témata: vyloučení týkající se kontroverzních zbraní, Porušování zásad UN Global Compact, uhlí a tabáku.

– ***Byly udržitelné investice v souladu s pokyny OECD pro nadnárodní společnosti a s obecnými zásadami OSN v oblasti podnikání a lidských práv? Podrobnosti:***

Do naší metodiky hodnocení ESG byly začleněny Směrnice OECD pro nadnárodní podniky a Obecné zásady OSN pro podnikání a lidská práva. Náš vlastní nástroj pro hodnocení ESG hodnotí emitenty na základě dostupných údajů od našich poskytovatelů dat. Model má

například speciální kritérium nazvané "Zapojení komunity a lidská práva", které se kromě dalších kritérií souvisejících s lidskými právy, včetně sociálně odpovědných dodavatelských řetězců, pracovních podmínek a pracovních vztahů, uplatňuje na všechna odvětví. Dále jsme minimálně čtvrtletně prováděli monitorování sporů, které zahrnuje společnosti, u nichž bylo zjištěno porušování lidských práv. Když se objevily kontroverze, analytici vyhodnotili situaci a aplikovali na kontroverzi bodové hodnocení (pomocí naší vlastní metodiky bodování) a určili nejlepší postup. Skóre kontroverzí se čtvrtletně aktualizuje, aby bylo možné sledovat trend a úsilí o nápravu.

Taxonomie EU stanoví zásadu „významně nepoškozovat“, podle níž by investice, které jsou v souladu s taxonomií, neměly významně poškozovat cíle taxonomie EU, a je doplněna zvláštními kritérii Unie.

Zásada „významně nepoškozovat“ se uplatňuje pouze u těch podkladových investic finančního produktu, které zohledňují kritéria Unie pro environmentálně udržitelné hospodářské činnosti. Podkladové investice zbývající části tohoto finančního produktu kritéria Unie pro environmentálně udržitelné hospodářské činnosti nezohledňují.

Ani jiné udržitelné investice nesmějí významně poškozovat žádné environmentální nebo sociální cíle.



Jak tento finanční produkt zohledňoval hlavní nepříznivé dopady na faktory udržitelnosti?

Portfolio Fondu zohledňuje všechny povinné hlavní nepříznivé dopady podle tabulky 1 přílohy 1 Nařízení v přenesené pravomoci 2022/1288 vztahující se ke strategii Fondu a zahrnuje kombinaci zásad cíleného vyloučení (normativních a sektorových), začlenění hodnocení ESG do investičního procesu, politiky zapojení a přístupů k hlasování:

- Cílené vyloučení : Amundi definovala normativní, činnostní a sektorová pravidla cíleného vyloučení, která pokrývají některé klíčové nepříznivé ukazatele udržitelnosti uvedené v nařízení o zveřejňování informací.
- Integrace faktorů ESG : Amundi přijala minimální standardy integrace faktorů ESG, které se standardně uplatňují na její aktivně spravované otevřené fondy (vyloučení emitentů s ratingem G a lepší vážený průměr skóre ESG vyšší než platný benchmark). 38 kritérií používaných v rámci Amundi ESG hodnocení bylo rovněž navrženo tak, aby zohledňovalo klíčové dopady na faktory udržitelnosti, a v tomto ohledu se rovněž zohledňuje kvalita provedených zmírnění.
- Zapojení : Zapojení je nepřetržitý a cílevědomý proces zaměřený na ovlivňování činností nebo chování společností, do nichž bylo investováno. Cíl aktivit zapojení lze rozdělit do dvou kategorií : zapojit emitenta, aby zlepšil způsob, jakým integruje environmentální a sociální rozměr, zapojit emitenta, aby zlepšil svůj dopad na environmentální, sociální a lidskoprávní nebo jiné otázky udržitelnosti, které jsou podstatné pro společnost a globální ekonomiku.
- Hlasování : Politika hlasování Amundi reaguje na holistickou analýzu všech dlouhodobých sporných otázek, které mohou ovlivnit tvorbu hodnoty, včetně podstatných sporných otázek ESG. Více informací naleznete v dokumentu Politika hlasování společnosti Amundi.
- Monitorování kontroverzí : Společnost Amundi vyvinula systém sledování kontroverzí, který se opírá o tři externí poskytovatele údajů a systematicky sleduje kontroverze a jejich úroveň závažnosti. Tento kvantitativní přístup je pak rozšířen o hloubkové posouzení každé závažné kontroverze vedené analytiky ESG a pravidelný přezkum jejího vývoje. Tento přístup se vztahuje na všechny fondy Amundi.

Veškeré informace o tom, jak se používají povinných ukazatelů hlavních nepříznivých dopadů, naleznete v regulatorním prohlášení Amundi ESG, které je k dispozici na adrese www.amundi.cz



Jaké byly největší investice tohoto finančního produktu?

Seznam zahrnuje investice, které představují **největší podíl investic** daného finančního produktu během referenčního období, jímž je: **Od 01.01.2025 do 31.12.2025**


Největší investice	Odvětví	PodOdvětví	Země	Aktiva v %
ERSTE GROUP BANK AG	Finance	Banky	Rakousko	11,46 %
OTP BANK PLC	Finance	Banky	Maďarsko	10,07 %
PKO BANK POLSKI	Finance	Banky	Polsko	7,33 %
LPP SA	Zboží dlouhodobé spotřeby	Consumer Durables & Apparel	Polsko	4,85 %
BANK PEKAO SA	Finance	Banky	Polsko	4,46 %
CEZ AS	Energetika	Elektrické služby	Česká republika	4,15 %
BENEFIT SYSTEMS SA	Průmysl	Commercial & Professional Services	Polsko	4,01 %
INPOST SA	Průmysl	Doprava	Lucembursko	3,98 %
POWSZECHNY ZAKLAD UBEZPIECZEN	Finance	Pojištění	Polsko	3,91 %
BUDIMEX	Průmysl	Kapitálové statky	Polsko	3,91 %
NOVA LJUBLJANSKA B-GDR REG S	Finance	Banky	Slovinsko	3,66 %
ORANGE POLSKA SA	Komunikační služby	Telekomunikace	Polsko	2,55 %
PEPCO GROUP NV	Zboží dlouhodobé spotřeby	Consumer Discretionary Distribution & Retail	Nizozemí	2,44 %
TAURON POLSKA ENERGIA SA	Energetika	Elektrické služby	Polsko	2,32 %
DOOSAN SKODA POWER AS	Průmysl	Kapitálové statky	Česká republika	2,31 %



Jaký byl podíl investic souvisejících s udržitelností?

Fond investoval 43,53 % do investic souvisejících s udržitelností.

Jaká byla alokace aktiv?



Alokace aktiv popisuje podíl investic do konkrétních aktiv.

Kategorie **#1 V souladu s E/S vlastnostmi** zahrnuje investice finančního produktu, které se používají k dosažení environmentálních nebo sociálních vlastností prosazovaných finančním produktem.

Kategorie **#2 Jiné** zahrnuje zbývající investice finančního produktu, které nejsou v souladu s environmentálními nebo sociálními vlastnostmi ani je nelze považovat za udržitelné investice.

Do kategorie **#1 V souladu s E/S vlastnostmi** patří:

- podkategorie **#1A Udržitelné** zahrnující environmentálně a sociálně udržitelné investice,
- podkategorie **#1B Jiné E/S vlastnosti** zahrnující investice, které jsou v souladu s environmentálními nebo sociálními vlastnostmi a nekvalifikují se jako udržitelné investice.

V jakých hospodářských odvětvích byly investice provedeny?

Činnosti v souladu s taxonomií jsou vyjádřeny jako podíl na:

- **obratu** znázorňující, jak „zelené“ jsou společnosti, do nichž je investováno, dnes,
- **kapitálových výdajích (CAPEX)** znázorňující zelené investice

Odvětví	PodOdvětví	Aktiva v %
Finance	Banky	38,91 %
Průmysl	Kapitálové statky	10,04 %
Zboží dlouhodobé spotřeby	Consumer Discretionary Distribution & Retail	7,48 %

společností, do nichž je investováno, relevantní pro přechod na zelenou ekonomiku, - **provozních nákladech** (OPEX) představující zelené provozní činnosti společností, do nichž je investováno.

Energetika	Elektrické služby	6,47 %
Průmysl	Doprava	5,95 %
Zboží dlouhodobé spotřeby	Consumer Durables & Apparel	4,85 %
Průmysl	Commercial & Professional Services	4,01 %
Petrochemie	Ropa, plyn a spotřební paliva	3,95 %
Finance	Pojištění	3,91 %
Komunikační služby	Telekomunikace	3,40 %
Komunikační služby	Media & Entertainment	2,53 %
Nemovitosti	Správa a rozvoj nemovitostí	2,22 %
Zdravotní péče	Pharmaceuticals Biotech & Life Sciences	1,84 %
Informační technologie	Software & Services	0,88 %
Zboží krátkodobé spotřeby	Consumer Staples Distribution & Retail	0,87 %
Hotovost	Hotovost	2,70 %



Do jaké míry byly udržitelné investice s environmentálním cílem v souladu s taxonomií EU?

Fond prosazuje environmentální i sociální charakteristiky. Přestože se fond nezavázal investovat v souladu s taxonomií EU, v průběhu vykazovaného období fond investoval 2,71 % do udržitelných investic v souladu s taxonomií EU. Tyto investice přispěly k cílům závazku řešení změny klimatu nebo cílům zmírňování změny klimatu taxonomie EU.

Soulad společností, do nichž je investováno, s výše uvedenými cíli taxonomie EU je měřen na základě dat o obratu (nebo příjmech) a/nebo dat o použití výnosů ze zelených dluhopisů.

Vykazované procento souladu investic fondu s taxonomií EU nebylo zkontrolováno auditory fondu ani třetí stranou.

- **Investuje finanční produkt do činností souvisejících s fosilním plynem a/nebo jadernou energií, které jsou v souladu s taxonomií EU¹ ?**

Ano:

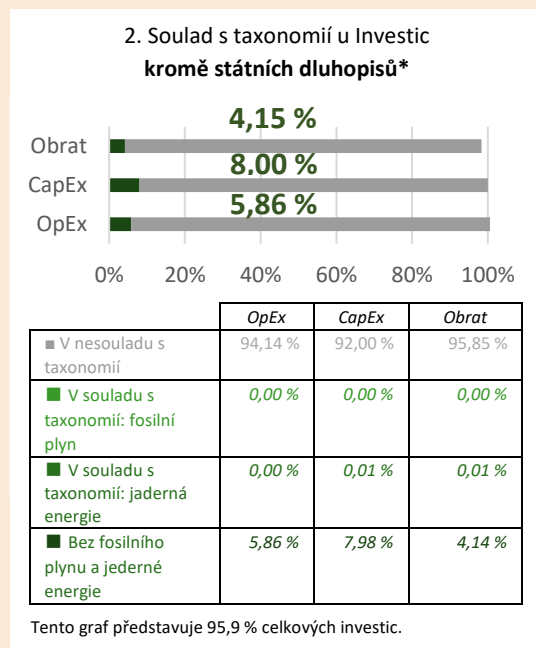
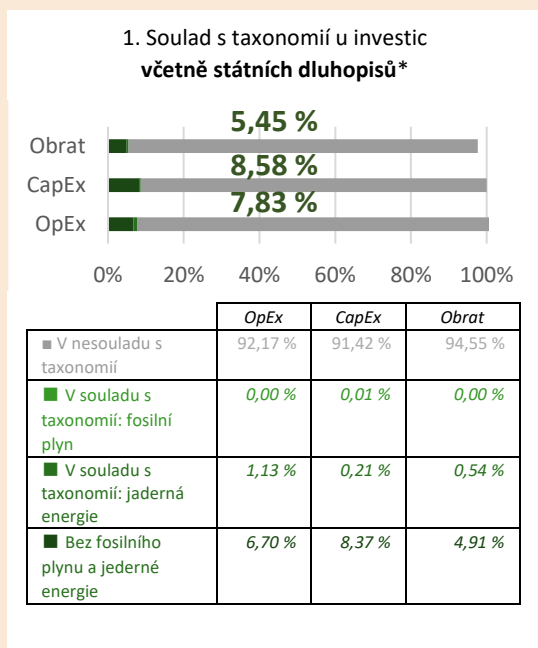
Fosilní plyn

Jaderná energie

Ne

¹ Činnosti související s fosilním plynem a/nebo jadernou energií budou v souladu s taxonomií EU pouze tehdy, pokud přispějí k omezení změny klimatu (zmírňování změny klimatu) a významně nepoškozují žádný cíl taxonomie EU - viz vysvětlující poznámka na levém okraji. Úplná kritéria pro hospodářské činnosti v oblasti fosilního plynu a jaderné energie, které jsou v souladu s taxonomií EU, jsou stanovena v nařízení Komise v přenesené pravomoci (EU) 2022/1214.

Níže uvedené grafy zeleně znázorňují procentní podíl investic, které byly v souladu s taxonomií EU. Vzhledem k tomu, že neexistuje vhodná metodologie pro určení souladu s taxonomií u státních dluhopisů*, znázorňuje první graf soulad s taxonomií ve vztahu ke všem investicím finančního produktu včetně státních dluhopisů, zatímco druhý graf znázorňuje soulad s taxonomií pouze ve vztahu k investicím finančního produktu do jiných než státních dluhopisů.



* Pro účely těchto grafů představují „státní dluhopisy“ všechny státní expozice.

Podpůrné činnosti přímo umožňují, aby jiné činnosti významně přispívaly k environmentálním u cíli.


Přechodné činnosti jsou činnosti, pro něž dosud nejsou k dispozici nízkouhlíkové alternativy a mimo jiné platí, že jejich úroveň emisí skleníkových plynů odpovídají nejlepším výsledkům.

- **Jaký byl podíl investic do přechodných a podpůrných činností?**

Ke dni 31.12.2025, za použití dat o obratu a/nebo dat o použití výnosů ze zelených dluhopisů jako ukazatele, byl podíl investic fondu v přechodných činnostech 0,59 % a podíl investic v podpůrných činnostech 3,56 %. Vykazované procento souladu investic fondu s taxonomií EU nebylo zkontrolováno auditory fondu ani třetí stranou.

- **Jaký byl procentní podíl investic, které byly v souladu s taxonomií EU, ve srovnání s předchozími referenčními obdobími?**

Na konci předchozího období se procento investic pohybovalo v souladu s Taxonomií **0,82 %**.

 jsou udržitelné investice s environmentálním cílem, které **nezhledňují kritéria** pro environmentálně udržitelné hospodářské činnosti podle taxonomie EU.



Jaký byl podíl udržitelných investic s environmentálním cílem, které nebyly v souladu s taxonomií EU?

Podíl udržitelných investic s environmentálním cílem, které nejsou v souladu s taxonomií, je **40,82 %**.

Důvodem je skutečnost, že někteří emitenti jsou podle nařízení SFDR považováni za udržitelné investice, ale mají část činností, které nejsou v souladu s taxonomickými standardy EU, nebo pro ně ještě nejsou k dispozici údaje pro provedení taxonomického posouzení EU.



Jaký byl podíl sociálně udržitelných investic?

Tento produkt se nezavazuje k sociálně udržitelným investicím. Podíl sociálně udržitelných investic je **0,00 %**.



Jaké investice byly zahrnuty do položky „Jiné“, jaký byl jejich účel a byly u nich nějaké minimální environmentální nebo sociální záruky?

V položce "#2 Ostatní" byly zahrnuty peněžní prostředky a nástroje pro účely řízení likvidity a portfoliového rizika. U dluhopisů a akcií bez ratingu jsou zavedena minimální environmentální a sociální ochranná opatření prostřednictvím prověřování kontroverzí proti zásadám OSN Global Compact. Může zahrnovat i cenné papíry bez ratingu ESG, u nichž nebyly k dispozici údaje potřebné pro měření dosažení environmentálních nebo sociálních charakteristik.



Jaká opatření byla přijata k naplnění environmentálních a/nebo sociálních vlastností během referenčního období?

Ukazatele udržitelnosti jsou průběžně zpřístupňovány v systému správy portfolia, což umožňuje portfolio manažerům vyhodnocovat dopad jejich investičních rozhodnutí.

Tyto ukazatele jsou začleněny do kontrolního rámce AMUNDI, přičemž odpovědnost je rozdělena mezi první úroveň kontrol prováděných samotnými investičními týmy a druhou úroveň kontrol prováděných týmy pro řízení rizik, které průběžně monitorují dodržování environmentálních nebo sociálních charakteristik podporovaných fondem.

Zásady odpovědného investování AMUNDI navíc stanoví aktivní přístup k zapojení, který podporuje dialog se společnostmi, do nichž bylo investováno, včetně společností v portfoliu tohoto produktu. Naše výroční zpráva o angažovanosti, která je k dispozici na adrese <https://about.amundi.com/esg-documentation>, obsahuje podrobné zprávy o této angažovanosti a jejích výsledcích.



Jak si tento finanční produkt vedl ve srovnání s referenční hodnotou?

Tento produkt nemá ESG referenční hodnotu.

- ***Jak se referenční hodnota liší od širokého tržního indexu?***

Tento produkt nemá ESG referenční hodnotu.

- ***Jak si tento finanční produkt vedl, pokud jde o ukazatele udržitelnosti s cílem určit soulad referenční hodnoty s prosazovanými environmentálními nebo sociálními vlastnostmi?***

Tento produkt nemá ESG referenční hodnotu.

zda finanční produkt dosahuje environmentálních nebo sociálních vlastností, které prosazuje.

- ***Jak si tento finanční produkt vedl ve srovnání s referenční hodnotou?***

Tento produkt nemá ESG referenční hodnotu.

- ***Jak si tento finanční produkt vedl ve srovnání s širokým tržním indexem?***

Tento produkt nemá ESG referenční hodnotu.



KPMG Česká republika Audit, s.r.o.

Pobřežní 1a
186 00 Praha 8
Česká republika
+420 222 123 111
www.kpmg.cz

Zpráva nezávislého auditora

pro podílníky fondu Amundi CR Akciový - Střední a východní Evropa, otevřený podílový fond, Amundi Czech Republic, investiční společnost, a.s.

Výrok auditora

Provedli jsme audit přiložené účetní závěrky Amundi CR Akciový - Střední a východní Evropa, otevřený podílový fond, Amundi Czech Republic, investiční společnost, a.s. (dále také „Fond“) sestavené na základě českých účetních předpisů, která se skládá z rozvahy k 31. prosinci 2025, výkazu zisku a ztráty za rok končící 31. prosincem 2025 a přílohy v účetní závěrce, včetně významných (materiálních) informací o použitých účetních metodách. Údaje o Fondu jsou uvedeny v bodě 1 přílohy v této účetní závěrce.

Podle našeho názoru přiložená účetní závěrka podává věrný a poctivý obraz aktiv a pasiv Fondu k 31. prosinci 2025 a nákladů a výnosů a výsledku jeho hospodaření za rok končící 31. prosincem 2025 v souladu s českými účetními předpisy.

Základ pro výrok

Audit jsme provedli v souladu se zákonem o auditorech a standardy Komory auditorů České republiky pro audit, kterými jsou mezinárodní standardy pro audit (ISA), případně doplněné a upravené souvisejícími aplikačními doložkami. Naše odpovědnost stanovená těmito předpisy je podrobněji popsána v oddílu Odpovědnost auditora za audit účetní závěrky. V souladu se zákonem o auditorech a Etickým kodexem přijatým Komorou auditorů České republiky jsme na Fondu nezávislí a splnili jsme i další etické povinnosti vyplývající z uvedených předpisů. Domníváme se, že důkazní informace, které jsme shromáždili, poskytují dostatečný a vhodný základ pro vyjádření našeho výroku.

Ostatní informace

Ostatními informacemi jsou v souladu s § 2 písm. b) zákona o auditorech informace uvedené ve výroční zprávě mimo účetní závěrku a naši zprávu auditora. Za ostatní informace odpovídá statutární orgán společnosti Amundi Czech Republic, investiční společnost, a.s. (dále také „Společnost“).

Naš výrok k účetní závěrce se k ostatním informacím nevztahuje. Přesto je však součástí našich povinností souvisejících s auditem účetní závěrky seznámení se s ostatními informacemi a posouzení, zda ostatní informace nejsou ve významném (materiálním) nesouladu s účetní závěrkou či s našimi znalostmi o účetní jednotce získanými během auditu účetní závěrky nebo zda se jinak tyto informace nejeví jako významně (materiálně) nesprávné. Také posuzujeme, zda ostatní informace byly ve všech významných (materiálních) ohledech vypracovány v souladu s příslušnými právními předpisy. Tímto posouzením se rozumí, zda ostatní informace splňují požadavky právních předpisů na formální náležitosti a postup vypracování ostatních informací v kontextu významnosti (materiality), tj. zda

případné nedodržení uvedených požadavků by bylo způsobilé ovlivnit úsudek činěný na základě ostatních informací.

Na základě provedených postupů, do míry, již dokážeme posoudit, uvádíme, že

- ostatní informace, které popisují skutečnosti, jež jsou též předmětem zobrazení v účetní závěrce, jsou ve všech významných (materiálních) ohledech v souladu s účetní závěrkou a
- ostatní informace byly vypracovány v souladu s právními předpisy.

Dále jsme povinni uvést, zda na základě poznatků a povědomí o Fondu, k nimž jsme dospěli při provádění auditu, ostatní informace neobsahují významné (materiální) věcné nesprávnosti. V rámci uvedených postupů jsme v obdržovaných ostatních informacích žádné významné (materiální) věcné nesprávnosti nezjistili.

Odpovědnost statutárního orgánu Společnosti za účetní závěrku

Statutární orgán Společnosti odpovídá za sestavení účetní závěrky podávající věrný a poctivý obraz v souladu s českými účetními předpisy a za takový vnitřní kontrolní systém, který považuje za nezbytný pro sestavení účetní závěrky tak, aby neobsahovala významné (materiální) nesprávnosti způsobené podvodem nebo chybou.

Při sestavování účetní závěrky je statutární orgán Společnosti povinen posoudit, zda je Fond schopen nepřetržitě trvat, a pokud je to relevantní, popsat v příloze v účetní závěrce záležitosti týkající se jeho nepřetržitého trvání a použití předpokladu nepřetržitého trvání při sestavení účetní závěrky, s výjimkou případů, kdy statutární orgán plánuje zrušení Fondu nebo ukončení jeho činnosti, resp. kdy nemá jinou reálnou možnost než tak učinit.

Odpovědnost auditora za audit účetní závěrky

Naším cílem je získat přiměřenou jistotu, že účetní závěrka jako celek neobsahuje významnou (materiální) nesprávnost způsobenou podvodem nebo chybou a vydat zprávu auditora obsahující náš výrok. Přiměřená míra jistoty je velká míra jistoty, nicméně není zárukou, že audit provedený v souladu s výše uvedenými předpisy ve všech případech v účetní závěrce odhalí případnou existující významnou (materiální) nesprávnost. Nesprávnosti mohou vznikat v důsledku podvodů nebo chyb a považují se za významné (materiální), pokud lze reálně předpokládat, že by jednotlivě nebo v souhrnu mohly ovlivnit ekonomická rozhodnutí, která uživatelé účetní závěrky na jejím základě přijmou.

Při provádění auditu v souladu s výše uvedenými předpisy je naší povinností uplatňovat během celého auditu odborný úsudek a zachovávat profesní skepticismus. Dále je naší povinností:

- Identifikovat a vyhodnotit rizika významné (materiální) nesprávnosti účetní závěrky způsobené podvodem nebo chybou, navrhnout a provést auditorské postupy reagující na tato rizika a získat dostatečné a vhodné důkazní informace, abychom na jejich základě mohli vyjádřit výrok. Riziko, že neodhalíme významnou (materiální) nesprávnost, k níž došlo v důsledku podvodu, je větší než riziko neodhalení významné (materiální) nesprávnosti způsobené chybou, protože součástí podvodu mohou být tajné dohody (koluze), falšování, úmyslná opomenutí, nepravdivá prohlášení nebo obcházení vnitřních kontrol.
- Seznámit se s vnitřním kontrolním systémem Společnosti relevantním pro audit v takovém rozsahu, abychom mohli navrhnout auditorské postupy vhodné s ohledem na dané okolnosti, nikoli abychom mohli vyjádřit názor na účinnost jejího vnitřního kontrolního systému.
- Posoudit vhodnost použitých účetních metod, přiměřenost provedených účetních odhadů a informace, které v této souvislosti statutární orgán Společnosti uvedl v příloze v účetní závěrce Fondu.
- Posoudit vhodnost použití předpokladu nepřetržitého trvání při sestavení účetní závěrky statutárním orgánem Společnosti a to, zda s ohledem na shromážděné důkazní informace existuje významná



(materiální) nejistota vyplývající z událostí nebo podmínek, které mohou významně zpochybnit schopnost Fondu nepřetržitě trvat. Jestliže dojdeme k závěru, že taková významná (materiální) nejistota existuje, je naší povinností upozornit v naší zprávě na informace uvedené v této souvislosti v příloze v účetní závěrce, a pokud tyto informace nejsou dostatečné, vyjádřit modifikovaný výrok. Naše závěry týkající se schopnosti Fondu nepřetržitě trvat vycházejí z důkazních informací, které jsme získali do data naší zprávy. Nicméně budoucí události nebo podmínky mohou vést k tomu, že Fond ztratí schopnost nepřetržitě trvat.

- Vyhodnotit celkovou prezentaci, členění a obsah účetní závěrky, včetně přílohy, a dále to, zda účetní závěrka zobrazuje podkladové transakce a události způsobem, který vede k věrnému zobrazení.

Naší povinností je informovat osoby pověřené správou a řízením mimo jiné o plánovaném rozsahu a načasování auditu a o významných zjištěních, která jsme v jeho průběhu učinili, včetně zjištěných významných nedostatků ve vnitřním kontrolním systému.

Statutární auditor odpovědný za zakázku

Ing. Josef Matušů je statutárním auditorem odpovědným za audit účetní závěrky fondu Amundi CR Akciový - Střední a východní Evropa, otevřený podílový fond, Amundi Czech Republic, investiční společnost, a.s. k 31. prosinci 2025, na jehož základě byla zpracována tato zpráva nezávislého auditora.

V Praze dne 29. dubna 2026

KPMG Česká republika Audit, s.r.o.
Evidenční číslo 71

Ing. Josef Matušů
Director
Evidenční číslo 2578

Finanční výkazy

Amundi CR Akciový - Střední a východní Evropa, otevřený podílový fond, Amundi Czech Republic, investiční společnost, a.s.

Rozvaha
k 31. 12. 2025
(v tisících Kč)

Označení	Text	Bod	31.12.2025	31.12.2024
	AKTIVA			
3.	Pohledávky za bankami a druž. záložnami	4.	31 546	38 459
a)	splatné na požádání		31 546	38 459
6.	Akcie, podílové listy a ostatní podíly	5.	1 155 155	837 724
11.	Ostatní aktiva	6.	8 759	9 973
13.	Náklady a příjmy příštích období	7.	1 551	0
	Aktiva celkem		1 197 011	886 156
	PASIVA			
4.	Ostatní pasiva	8.	16 685	7 597
5.	Výnosy a výdaje příštích období	9.	1 955	1 462
	Cizí zdroje celkem		18 640	9 059
8.	Čistá aktiva připadající na držitele podílových listů	10.	1 178 371	877 097
	Pasiva celkem		1 197 011	886 156

Finanční výkazy

Amundi CR Akciový - Střední a východní Evropa, otevřený podílový fond, Amundi Czech Republic, investiční společnost, a.s.

Podrozvahové položky

k 31. 12. 2025
(v tisících Kč)

Označení	Text	Bod	31.12.2025	31.12.2024
	Podrozvahová aktiva			
8.	Hodnoty předané k obhospodařování	23.	1 178 371	877 097

Finanční výkazy

Amundi CR Akciový - Střední a východní Evropa, otevřený podílový fond, Amundi Czech Republic, investiční společnost, a.s.

Výkaz zisku a ztráty za rok končící 31. 12. 2025 (v tisících Kč)

Označení	Text	Bod	2025	2024
1.	Výnosy z úroků a podobné výnosy	12.	715	944
3.	Výnosy z akcií a podílů	13.	43 363	44 408
c)	ostatní výnosy z akcií a podílů		43 363	44 408
4.	Výnosy z poplatků a provizí	14.	31	3 514
5.	Náklady na poplatky a provize	14.	505	412
6.	Zisk nebo ztráta z finančních operací	16.	299 345	99 205
9.	Správní náklady	15.	20 566	16 611
b)	ostatní správní náklady		20 566	16 611
19.	Zisk nebo ztráta za účetní období z běžné činnosti před zdaněním		322 383	131 048
23.	Daň z příjmů	18.	20 183	10 116
24.	Zisk/ztráta za účetní období po zdanění		302 200	120 932
	z toho: Zvýšení/snížení čistých aktiv připadající na držitele podílových listů z běžné činnosti po zdanění		302 200	120 932

**Amundi CR Akciový - Střední a východní Evropa, otevřený podílový fond,
Amundi Czech Republic, investiční společnost, a.s.**

Příloha k účetní závěrce ke dni 31. 12. 2025

1. POPIS FONDU

1.1. Založení a charakteristika Fondu

Amundi CR Akciový - Střední a východní Evropa, otevřený podílový fond, Amundi Czech Republic, investiční společnost, a.s. (dále jen „Fond“) byl zřízen Amundi Czech Republic, investiční společnost, a.s. („Společnost“) se sídlem Praha 8, Rohanské nábřeží 693/10 jako otevřený podílový fond, který není samostatnou právnickou osobou a existuje v rámci Společnosti. Společnost je od 31. 12. 2009 součástí skupiny AMUNDI ASSET MANAGEMENT S.A.S. (se sídlem 91-93 boulevard Pasteur, 75015 Paříž, Francouzská republika).

Fond vznikl zápisem do seznamu investičních fondů vedeném ČNB. Fond je přejímajícím fondem při splynutí fondů, ke kterému bylo uděleno povolení rozhodnutím ČNB č.j. 2014/040855/CNB/570 ze dne 22. září 2014, které nabylo právní moci dne 9. října 2014, na základě kterého došlo dne 1. ledna 2015 ke splynutí těchto fondů:

- „KB Akciový, otevřený podílový fond Investiční kapitálové společnosti KB, a.s.“ a
- „IKS Akciový PLUS, otevřený podílový fond Investiční kapitálové společnosti KB, a.s.“

Od 1. listopadu 2017 došlo v souladu s č.j.: 2017/146379/CNB/570 ČNB a se změnou názvu „Investiční kapitálová společnost, a.s.“ na „Amundi Czech Republic, investiční společnost, a.s.“ ke změně názvu investičního fondu na „Amundi CR Akciový - Střední a východní Evropa, otevřený podílový fond, Amundi Czech Republic, investiční společnost, a.s.“

Dne 14. června 2018 byla vytvořena třída H Podílových listů.

Fond podléhá regulačním požadavkům zákona č. 240/2013 Sb., o investičních společnostech a investičních fondech (dále jen „Zákon“ nebo „ZISIF“), který je platný a účinný od 19. 8. 2013. Ve smyslu Zákona je Fond speciálním fondem cenných papírů.

Společnost je investiční společností ve smyslu platných zákonů a vystupuje jako právnická osoba, která shromažďuje peněžní prostředky právnických a fyzických osob za účelem jejich použití na účasti na podnikání (kolektivní investování). Počet vydávaných podílových listů není omezen. Společnost si však vyhrazuje právo vydávání podílových listů dočasně pozastavit nejdéle na 3 měsíce v souladu se Zákonem. Podílové listy Fondu jsou nabízeny pouze v České republice.

Fond byl zřízen na dobu neurčitou.

Fond je obhospodařován Společností, která je dle zákona č. 240/2013 Sb., o investičních společnostech a investičních fondech (dále jen „Zákon“ nebo „ZISIF“) zodpovědná za obhospodařování majetku ve Fondu. Obhospodařováním majetku se rozumí správa majetku a nakládání s ním, včetně investování na účet tohoto fondu, a řízení rizik spojených s tímto investováním.

Fond se zaměřuje na investice na světových akciových trzích. Statut Fondu dále obsahuje informace o způsobu stanovení budoucí hodnoty investované částky, která vyplývá ze zvolené investiční strategie.

Podílový fond může investovat do doplňkového likvidního majetku, kterým jsou vklady a termínované vklady uvedené v Zákoně.

Limity Fondu jsou dodržovány na základě Zákona, případně jsou v souladu se Zákonem upraveny ve statutu Fondu.

Prostředky shromážděné ve Fondu, které nejsou investovány do cenných papírů fondů kolektivního investování nebo doplňkového likvidního majetku, mohou být investovány pouze do majetku, do kterého může investovat speciální fond cenných papírů dle Zákona.

Depozitářem Fondu je osoba, která je na základě depozitářské smlouvy oprávněna mít v opatrování majetek Fondu, zřídit a vést peněžní účty a evidovat pohyb veškerých peněžních prostředků náležících do majetku Fondu a evidovat a kontrolovat stav jiného majetku Fondu.

Depozitářem Fondu je na základě uzavřené smlouvy Komerční banka, a.s.

Fond není součástí žádného konsolidačního celku.

Fond nemá žádné zaměstnance. Veškerou administrativu spojenou s podnikatelskou činností Fondu provádí dodavatelským způsobem Společnost.

1.2. Statut Fondu, odměna za obhospodařování a odměna depozitáři

Základním dokumentem Fondu je statut, který upravuje vzájemná práva a povinnosti mezi podílníky Fondu a Společností. Peněžní prostředky ve Fondu jsou shromažďovány vydáváním podílových listů Fondu. Takto získané prostředky jsou obhospodařovány Společností.

Výše úplaty za obhospodařování majetku Fondu činí maximálně 2,20 % z průměrné roční hodnoty fondového kapitálu a je hrazena Společností z majetku Fondu. Průměrná roční hodnota fondového kapitálu se vypočte jako prostý aritmetický průměr hodnot fondového kapitálu ke každému obchodnímu dni.

Úplata za obhospodařování majetku Fondu je splatná v měsíčních splátkách, na základě faktury vystavené Společností. V příslušném měsíci se každý obchodní den vypočte výše úplaty, což je hodnota fondového kapitálu k danému dni vynásobená 1/365-tinou smluvně stanoveného procenta a vynásobená počtem kalendářních dní mezi aktuálním obchodním dnem a předchozím obchodním dnem. Celková měsíční úplata je dána součtem jednotlivých úplat spočtených ke každému obchodnímu dni příslušného měsíce.

Výše úplaty depozitáři je stanovena na základě průměrné hodnoty fondového kapitálu za účetní období a činí nejvýše 0,15 % průměrné hodnoty fondového kapitálu za účetní období. Průměrná roční hodnota fondového kapitálu se vypočte jako prostý aritmetický průměr hodnot fondového kapitálu ke každému obchodnímu dni.

Veškeré další náklady související s obhospodařováním Fondu, které nejsou vyjmenované ve statutu Fondu, jsou zahrnuty v úplatě za obhospodařování.

1.3. Představenstvo a dozorčí rada Společnosti

k 31. 12. 2025	Funkce	Jméno
Představenstvo	Předseda	Julien Faucher
	Místopředseda představenstva	Robert Kubín
	Člen	Vendulka Klučková
Dozorčí rada	Předseda	Olivier Mariée
	Člen	Cécile Falcon
	Člen	Claire Jodry
	Člen	Eric Bramoullé

V průběhu účetního období došlo k následujícím změnám ve složení představenstva a dozorčí rady Společnosti.

Ke dni 28. 3. 2025 se stal členem představenstva Robert Kubín, který se ke dni 1. 4. 2025 stal místopředsedou představenstva.

Ke dni 15. 5. 2025 zaniká členství člena dozorčí rady a funkce předsedy dozorčí rady Cinzia Tagliabuei.

Ke dni 16. 5. 2025 se stal členem dozorčí rady Olivier Mariée, který se ke dni 11. 6. 2025 stal předsedou dozorčí rady.

1.4. Dopady geopolitické situace

Rok 2025 je dalším rokem v řadě, kdy svět čelí rostoucí úrovni globálních politických rizik určovaných nejenom přetrvávajícími lokálními ozbrojenými konflikty (Rusko – Ukrajina, subsaharská Afrika, Blízký východ, Asie) zpravidla globálním dosahem, ale jistou mírou nejistoty a nestability v oblastech bezpečnosti, energetiky a obchodních vztahu přinesla i poměrně zásadní změna strategie mezinárodních vztahů nastolená novou americkou administrativou po prezidentské volbě v USA na konci roku 2024. Významnými

prvky těchto trendů je i rostoucí politická nestabilita a populismus v různých částech světa. Průvodním znakem rostoucího napětí a významným faktorem hybridních válek se stávají kybernetické útoky představující rostoucí geopolitické riziko v celosvětovém měřítku, jež mohou více těžit i ze současné technologické transformace doprovázené rychlým nárůstem umělé inteligence. Jejich důsledky pak mohou mít dlouhodobé dopady na ekonomiky, ale i finanční a kapitálové trhy. Pohyb zboží, služeb, lidí a kapitálu jako jeden z hlavních znaků globální ekonomiky čelí v posledních letech novým výzvám v souvislosti s růstem nacionalismu a protekcionismu, ale změny jsou motivovány také polarizujícími názory na rozsah klimatických rizik a faktory dostupných energetických zdrojů a energetické soběstačnosti. Toto byly nejvýznamnější geopolitické faktory ovlivňující investiční cíle a strategie Fondů v roce 2025.

Hlavním cílem investiční strategie správce je co nejlépe anticipovat dopady různých faktorů a využitím vhodných investičních prostředků a nástrojů optimalizovat výnosnost Fondu. Potenciální dopady na aktivity a fungování Fondu nemají zásadní vliv na předpoklad jeho nepřetržitého trvání jako účetní jednotky.

Vzhledem k tomu byla účetní závěrka k 31. 12. 2025 zpracována za předpokladu, že Společnost bude nadále schopna pokračovat ve správě Fondu a plnit požadavky stanovené zákonem.

2. ZÁKLADNÍ VÝCHODISKA PRO VYPRACOVÁNÍ ÚČETNÍ ZÁVĚRKY

Základní účetní pravidla použitá při sestavování této účetní závěrky jsou uvedena níže.

2.1. Účetní principy

Účetní závěrka byla připravena na základě účetnictví vedeného v souladu se:

- zákonem o účetnictví č. 563/1991 Sb.,
- vyhláškou č. 501/2002 Sb. vydanou Ministerstvem financí,
- Českými účetními standardy pro finanční instituce vydanými Ministerstvem financí.

Tato účetní závěrka je připravena v souladu s vyhláškou č. 501/2002 vydanou Ministerstvem financí, kterou se stanoví uspořádání a označování položek účetní závěrky a obsahové vymezení položek této závěrky. Zároveň tato vyhláška v §4a, odst. 1 stanovuje, aby účetní jednotka pro účely vykazování finančních nástrojů, jejich oceňování a uvádění informací o nich v příloze v účetní závěrce postupovala podle mezinárodních účetních standardů upravených přímo použitelnými předpisy Evropské unie o uplatňování mezinárodních účetních standardů (dále jen "mezinárodní účetní standard" nebo „IFRS“).

Fond je povinen dodržovat regulační požadavky Zákona.

Účetní závěrka respektuje obecné účetní zásady, především zásadu účtování ve věcné a časové souvislosti, zásadu opatrnosti a předpoklad schopnosti účetní jednotky pokračovat ve svých aktivitách.

Účetní závěrka obsahuje rozvahu, výkaz zisku a ztráty a přílohu k účetní závěrce.

Sestavení účetní závěrky vyžaduje, aby vedení Společnosti provádělo odhady, které mají vliv na vykazované hodnoty aktiv a pasiv i podmíněných aktiv a pasiv k datu sestavení účetní závěrky a nákladů a výnosů v příslušném účetním období. Tyto odhady jsou založeny na informacích dostupných k datu sestavení účetní závěrky a mohou se od skutečných výsledků lišit.

Účetní závěrka je sestavena na základě současných nejlepších odhadů s využitím všech příslušných a dostupných informací k datu sestavení účetní závěrky.

Rozvahový den účetní závěrky je 31. prosinec 2025. Běžné účetní období je od 1. 1. 2025 do 31. 12. 2025. Minulé účetní období je od 1. 1. 2024 do 31. 12. 2024.

Tato účetní závěrka je nekonsolidovaná.

Fond vykazuje finanční údaje v českých korunách (Kč) s přesností na tisíce Kč, pokud není uvedeno jinak.

2.2. Okamžik uskutečnění účetního případu

Fond účtuje o prodeji a nákupu cenných papírů v okamžiku uzavření smlouvy (tzv. trade date) v případě, že doba mezi uzavřením smlouvy a vypořádáním není delší než doba obvyklá.

Za okamžik uskutečnění účetního případu se v případě smluv o derivátech považuje:

- a) okamžik, kdy byla uzavřena příslušná smlouva,
- b) okamžik, kdy došlo k plnění na základě příslušné smlouvy.

Dále je okamžikem uskutečnění účetního případu zejména den výplaty nebo převzetí oběživa, den nákupu nebo prodeje valut, deviz, den provedení platby, den, ve kterém dojde k nabytí nebo zániku vlastnictví, popř. práv k cizím věcem, ke vzniku pohledávky a závazku, jejich změně nebo zániku, k pohybu majetku uvnitř účetní jednotky a k dalším skutečnostem, které jsou předmětem účetnictví a které nastaly, popř., o nichž jsou k dispozici potřebné doklady tyto skutečnosti dokumentující, nebo které vyplývají z vnitřních podmínek účetní jednotky anebo ze zvláštních předpisů.

Účetní jednotka zvolila, že spotové obchody (tj. účetní případy nákupu a prodeje finančních aktiv s obvyklým termínem dodání) se v den sjednání obchodu vykazují přímo v příslušné položce aktiv nebo pasív.

2.3. Zachycení operací v cizích měnách

Transakce vyčíslené v cizí měně jsou účtovány v tuzemské měně přepočtené devizovým kurzem vyhlášeným Českou národní bankou platným v den transakce neboli v den uskutečnění účetního případu.

Aktiva a pasiva vyčíslená v cizí měně společně s devizovými spotovými transakcemi před dnem splatnosti jsou přepočítávána do tuzemské měny v devizovém kurzu vyhlášeném Českou národní bankou platném k datu rozvahy. Výsledný zisk nebo ztráta z přepočtu aktiv a pasív vyčíslených v cizí měně, kromě majetkových účastí v cizí měně, případně položek zajišťujících měnové riziko plynoucí ze smluv, které ještě nejsou vykázány v rozvaze Fondu, nebo z očekávaných budoucích transakcí, je vykázán ve výkazu zisku a ztráty jako *Zisk nebo ztráta z finančních operací*.

2.4. Finanční aktiva a finanční závazky

(a) Zaúčtování a prvotní ocenění

Účetní jednotka prvotně zaúčtuje vybraná finanční aktiva a finanční závazky (např. pohledávky za klienty, závazky vůči klientům apod.) v okamžiku, ke kterému vzniknou. Všechny ostatní finanční nástroje (včetně spotových nákupů a prodejů finančních aktiv) jsou zaúčtovány k datu sjednání obchodu, což je datum, kdy se účetní jednotka stane stranou smluvních ustanovení příslušného finančního instrumentu.

Finanční aktivum nebo finanční závazek je prvotně oceněno v reálné hodnotě, která je upravena o transakční náklady. Tato úprava o transakční náklady neplatí pro finanční nástroje oceňované reálnou hodnotou do zisku nebo ztráty (FVTPL). Transakční náklady jsou náklady přímo přiřaditelné k pořízení nebo emisi.

Nejlépeším důkazem reálné hodnoty finančního nástroje při prvotním zaúčtování je obvykle transakční cena (tj. reálná hodnota poskytnutého nebo přijatého protiplnění).

Pokud účetní jednotka určí, že reálná hodnota při počátečním zaúčtování se liší od transakční ceny a reálná hodnota není podložena ani kotovanou cenou na aktivním trhu pro identické aktivum nebo závazek ani není na základě valuační techniky, pro kterou nepozorovatelné vstupy jsou považovány za nevýznamné ve vztahu k ocenění, pak finanční nástroj je na počátku oceněn v reálné hodnotě a následně rozdíl mezi reálnou hodnotou na počátku a transakční cenou je postupně časově rozlišován do výkazu zisku a ztráty po dobu životnosti instrumentu. Toto časové rozlišení je maximálně po dobu, po kterou je dané ocenění plně podpořeno pozorovatelnými tržními údaji nebo transakce je ukončena.

(b) Klasifikace

Finanční aktiva

Při prvotním zaúčtování je finanční aktivum klasifikováno jako oceňované:

- naběhlou hodnotou (AC),
- reálnou hodnotou proti účtům vlastního kapitálu (FVOCI),
- reálnou hodnotou do zisku nebo ztráty (FVTPL).

Finanční aktivum je oceněno v naběhlé hodnotě (AC), pokud splní obě z následujících podmínek a zároveň není určené jako oceňované reálnou hodnotou do zisku nebo ztráty (FVTPL):

- aktivum je drženo v rámci obchodního modelu, jehož cílem je držet finanční aktiva za účelem získání smluvních peněžních toků,
- smluvní podmínky finančního aktiva stanoví konkrétní datумы peněžních toků tvořených výlučně splátkami jistiny a úroků z nesplacené částky jistiny (tzv. „SPPI test“).

Dluhový nástroj je oceněn reálnou hodnotou proti účtům vlastního kapitálu (FVOCI), pouze pokud splní obě z následujících podmínek a zároveň není určené jako oceňované reálnou hodnotou do zisku nebo ztráty:

- aktivum je drženo v rámci obchodního modelu, jehož cíle je dosaženo jak inkasem smluvních peněžních toků, tak prodejem finančních aktiv,
- smluvní podmínky finančního aktiva stanoví konkrétní datum peněžních toků tvořených výlučně splátkami jistiny a úroků z nesplacené částky jistiny (tzv. „SPPI test“).

Při prvotním zaúčtování majetkového cenného papíru, který není určen k obchodování, může účetní jednotka neodvolatelně určit, že bude vykazovat následné změny v reálné hodnotě proti účtům vlastního kapitálu (FVOCI). Tato volba může být provedena a aplikována na úrovni dané investice.

Všechny ostatní finanční aktiva jsou oceňována reálnou hodnotou do zisku nebo ztráty (FVTPL). Finanční aktiva, která jsou určena k obchodování a finanční aktiva, jejichž výkonnost je hodnocena na základě reálné hodnoty, jsou oceňována ve FVTPL, protože daná finanční aktiva nejsou držena za účelem získání smluvních peněžních toků ani držena za účelem dosažení cíle, jak inkasem smluvních peněžních toků, tak prodejem finančních aktiv.

Kromě toho, při prvotní zaúčtování, účetní jednotka může neodvolatelně zařadit finanční aktivum, které jinak splňuje požadavky, aby bylo oceňováno v AC nebo FVOCI, jako oceňované ve FVTPL, pokud je tím vyloučen nebo významně omezen oceňovací nebo účetní nesoulad, který by jinak nastal.

Vyhodnocení obchodního modelu

Obchodní model účetní jednotky je stanoven na úrovni, která odráží způsob společného řízení skupin finančních aktiv za účelem dosažení určitého obchodního cíle. Tato podmínka tudíž nepředstavuje přístup ke klasifikaci podle nástrojů jednotlivě, ale je stanovena na vyšší úrovni agregace. Účetní jednotka bere do úvahy všechny relevantní informace a důkazy, které jsou k dispozici k datu posuzování. Tyto relevantní informace a důkazy zahrnují mimo jiné následující:

- stanovené metody a cíle pro portfolio a přístup k těmto metodám v praxi. Tj. zejména zda strategie účetní jednotky se zaměřuje na výnos ze smluvního úroku, udržování profilu úrokové sazby, shodu durace finančních aktiv s durací závazků, které slouží jako zdroj financování těchto finančních aktiv nebo realizaci peněžních toků prodejem aktiv;
- jak je hodnocena výkonnost obchodního modelu a finančních aktiv držených v rámci tohoto obchodního modelu a jak je daná výkonnost předkládána klíčovému vedení účetní jednotky;
- rizika, která ovlivňují výkonnost obchodního modelu a finančních aktiv držených v rámci tohoto obchodního modelu a zejména způsob, jakým jsou tato rizika řízena;
- jak jsou odměňováni manažeři a vedoucí účetní jednotky, např. zda odměny jsou založeny na reálné hodnotě řízených aktiv nebo na inkasovaných smluvních peněžních tocích;
- četnost, objem a načasování prodejů v předchozích obdobích, důvody pro dané prodeje a jejich očekávání v budoucnu. Nicméně informace o prodejkách nejsou vyhodnocovány izolovaně, ale jako součást celkového vyhodnocení, jak cíle stanovené účetní jednotkou pro řízení finančních aktiv jsou dosahovány a jak peněžní toky jsou realizovány.

Účetní jednotka vyhodnotila, že má pouze jeden obchodní model, který obsahuje všechna aktiva včetně pohledávek za bankami a majetkových cenných papírů. Finanční aktiva jsou řízena a vyhodnocována na základě reálných hodnot. Obhospodařovatel Fondu provádí rozhodnutí na základě reálné hodnoty aktiv a tato aktiva řídí s cílem tuto reálnou hodnotu realizovat. Dále sleduje primárně vývoj reálných hodnot aktiv a závazků Fondu z důvodu denního výpočtu a zveřejnění čisté hodnoty aktiv na 1 podílový list. Z tohoto důvodu jsou finanční aktiva oceněna reálnou hodnotou do zisku nebo ztráty (FVTPL).

Vyhodnocení, zda peněžní toky jsou tvořeny výlučně splátkami jistiny a úroků (tzv. „SPPI test“)

Pro účely tohoto vyhodnocení, „jistina“ je definována jako reálná hodnota finančního aktiva při prvotním zaúčtování. „Úroky“ jsou definované jako odměna za časovou hodnotu peněz a za úvěrové riziko spojené s nesplacenou částkou jistiny za konkrétní časové období a další základní rizika a náklady spojené s poskytováním úvěrů (např. riziko likvidity a administrativní náklady), ale i ziskovou marží.

Při vyhodnocení, zda peněžní toky jsou tvořeny výlučně splátkami jistiny a úroků, účetní jednotka hodnotí smluvní podmínky daného instrumentu. Toto zahrnuje vyhodnocení, zda finanční aktivum zahrnuje smluvní ujednání, která mohou změnit načasování a výši smluvních peněžních toků. V rámci vyhodnocení účetní jednotka vyhodnocuje:

- podmíněné události, které mohou změnit načasování a výši smluvních peněžních toků;
- pákový efekt;
- předčasné splacení a prodloužení splatnosti;
- podmínky, které omezují účetní jednotku při inkasu peněžních toků z konkrétních aktiv
- podmínky, které modifikují úplatu za časovou hodnotu peněz (např. způsoby pravidelného stanovení výše úrokové sazby).

Účetní jednotka usoudila, že vyhodnocení, zda peněžní toky jsou tvořeny výlučně splátkami jistiny a úroků (tzv. „SPPI test“) není relevantní, vzhledem k aplikaci obchodního modelu „řízení na základě reálné hodnoty“.

Reklasifikace

Následně po prvotním zaúčtování finanční aktiva nejsou reklasifikována s výjimkou, pokud účetní jednotka v běžném účetním období změnil obchodní model pro řízení finančních aktiv a pak v následujícím účetním období jsou příslušná finanční aktiva reklasifikována.

Finanční závazky

Účetní jednotka klasifikuje a oceňuje své finanční závazky jiné než finanční záruky a poskytnuté přísliby, reálnou hodnotou do zisku nebo ztráty (FVTPL), jelikož svá finanční aktiva a finanční závazky řídí a jejich výkonnost je hodnocena na základě reálné hodnoty a v souladu se zdokumentovanou strategií řízení rizik a investiční strategií.

(c) Odúčtování

Finanční aktiva

Účetní jednotka odúčtuje finanční aktivum pokud

- smluvní práva na peněžní toky z finančního aktiva zaniknou, nebo
- převede práva získat peněžní toky v transakci, ve které jsou převedena v podstatě všechna rizika a užítky spojené s vlastnictvím finančního aktiva nebo ve které účetní jednotka ani nepřevéde ani si neponechá v podstatě všechna rizika a užítky spojené s vlastnictvím finančního aktiva a kdy si nezachová kontrolu nad finančním aktivem.

Při odúčtování finančního aktiva se rozdíl mezi:

- a) účetní hodnotou aktiva (nebo části účetní hodnoty alokované na část odúčtovaného aktiva) a
- b) součtem (i) přijaté úhrady (včetně jakéhokoli nabytého aktiva sníženého o hodnotu jakéhokoli nově přijatého závazku) a (ii) nakumulovaného zisku nebo ztráty, které byly zaúčtovány ve vlastním kapitálu, je vykázan ve výkazu zisku a ztráty.

Existují případy, kdy účetní jednotka uzavírá takové transakce, ve kterých převádí aktiva vykázaná v rozvaze, ale ponechává si, buď všechna nebo v podstatě všechna rizika a užítky spojená s převedenými finančními aktivy nebo jejich částmi. V takových případech převedená aktiva nejsou odúčtována. Příkladem těchto transakcí mohou být půjčky cenných papírů a repo operace.

Při transakcích, ve kterých účetní jednotka ani nepřevéde ani si neponechá v podstatě všechna rizika a užítky spojené s vlastnictvím finančního aktiva, ale kdy si zachová kontrolu nad finančním aktivem, tak účetní jednotka pokračuje ve vykazování aktiva do té míry, jak je vystavena změnám v hodnotě převedeného aktiva.

Finanční závazky

Účetní jednotka odúčtuje finanční závazek, pokud její smluvní závazky jsou splněny, zrušeny nebo zaniknou.

(d) Ocenění v reálné hodnotě

„Reálná hodnota“ je cena, která by byla získána z prodeje aktiva nebo zaplacená za převzetí závazku v rámci řádné transakce mezi účastníky trhu ke dni ocenění na hlavním (nebo nejvýhodnějším) trhu, ke kterému má účetní jednotka k danému dni přístup (tzv. exit cena).

Portfolia finančních aktiv a finančních závazků, která jsou vystavena tržním rizikům a úvěrovému riziku, která jsou řízena účetní jednotkou na základě své čisté expozice vůči buď tržním rizikům, nebo úvěrovému riziku, jsou oceněna na základě ceny, která by byla získána za prodej čisté dlouhé pozice (nebo zaplacená za převod čisté krátké pozice) pro konkrétní rizikovou expozici. Úpravy stanovené na úrovni portfolia (např. úprava nabídkových a poptávkových cen nebo úprava úvěrového rizika, které zohledňují ocenění na základě čisté pozice) jsou alokovány na jednotlivá aktiva a závazky na základě příslušné rizikové úpravy jednotlivých instrumentů v portfoliu.

Reálná hodnota závazku odráží riziko nesplnění. Riziko nesplnění zahrnuje, avšak nemusí být omezeno na, vlastní úvěrové riziko účetní jednotky. Reálná hodnota finančního závazku, který obsahuje prvek splacení na požádání (např. vklad splatný na požádání), není nižší než částka splatná na požádání diskontovaná od prvního dne, kdy může být požadováno její splacení.

(e) Zařazení finančního nástroje do kategorie oceňované reálnou hodnotou do zisku nebo ztráty (FVTPL)**Finanční aktiva**

Při prvotním zaúčtování účetní jednotka může zařadit určité finanční aktivum do oceňovací kategorie FVTPL, protože toto zařazení eliminuje nebo významně snižuje účetní nesoulad, který by jinak nastal.

Finanční závazky

Účetní jednotka může zařadit určité finanční závazky do oceňovací kategorie FVTPL z následujících důvodů:

- závazky jsou řízeny, posuzovány a vnitřně vykazovány na základě reálné hodnoty nebo
- toto zařazení eliminuje nebo významně snižuje účetní nesoulad, který by jinak nastal.

2.5. Pohledávky za bankami a družstevními záložkami

Položka rozvahy *Pohledávky za bankami a družstevními záložkami* zahrnuje úvěry a půjčky povinně oceněné reálnou hodnotou do zisku nebo ztráty (FVTPL).

Naběhlé úroky jsou součástí účtových skupin, v nichž je o aktivech účtováno, a jsou vykazovány společně s daným aktivem.

2.6. Cenné papíry**Majetkové cenné papíry**

Majetkové cenné papíry vykázané v položce rozvahy *Akcie, podílové listy a ostatní podíly* zahrnují majetkové cenné papíry povinně oceněné reálnou hodnotou do zisku nebo ztráty (FVTPL). Změna reálné hodnoty je okamžitě zaúčtována do zisku nebo ztráty.

Zisky/ztráty, které se vykazují ve výkazu zisku a ztráty, jsou vykázané v rámci položky *Zisk nebo ztráta z finančních operací*.

Odúčtování cenných papírů

Při prodeji cenných papírů v oceňovací kategorii FVTPL účetní jednotka pro ocenění úbytku cenných papírů používá metodu průměrné ceny.

2.7. Úroky

Úrokové výnosy a úrokové náklady z aktiv a závazků určených k obchodování a z ostatních finančních aktiv a finančních závazků oceněných ve FVTPL jsou vykázány v položce *Výnosy z úroků a podobné výnosy* a *Náklady na úroky a podobné náklady* ve výkazu zisku a ztráty.

2.8. Daň z příjmů

Daň z příjmů je počítána v souladu s ustanoveními příslušného zákona České republiky na základě zisku vykazaného ve výkazu zisku a ztráty sestaveného podle českých účetních standardů. Podle platných daňových předpisů činí sazba daně z příjmů právnických osob platná pro rok 2025, resp. 2024 pro podílové fondy 5 %.

Odložená daň se vypočte ze všech přechodných rozdílů mezi zůstatkovou hodnotou aktiva nebo závazku v rozvaze a jejich daňovou hodnotou s použitím úplné závazkové metody. Odložená daňová pohledávka je zachycena ve výši, kterou bude s vysokou pravděpodobností možno realizovat proti očekávaným zdanitelným ziskům v budoucnosti.

2.9. Vydané podílové listy Fondu

Vydané podílové listy Fondu představují tzv. „nástroje s prodejní opcí“. Nástroje s prodejní opcí splňují definici finančního závazku dle IAS 32, ale nespĺňují podmínky uvedené v IAS 32 odst. 16A a 16B. Tyto nástroje jsou klasifikovány jako finanční závazek a jsou vykazovány v položce *Čistá hodnota aktiv náležející podílníkům*.

Položka rozvahy *Čistá hodnota aktiv náležející podílníkům* se odchyluje od názvů položek rozvahy definovaných dle přílohy č. 1 ve vyhlášce č. 501/2002 z důvodu zachování věrného a poctivého obrazu v souladu §7 zákona č. 563/1991, o účetnictví.

2.10. Výnosy z dividend

Přijaté dividendy jsou vykázány ve výkazu zisku a ztráty v okamžiku, kdy vznikne právo na přijetí dividendy.

Přijaté dividendy jsou vykázány v položce *Výnosy z akcií a podílů*.

2.11. Náklady na poplatky a provize

Jednorázové poplatky s výjimkou těch, které jsou přímo spojeny s nákupem cenných papírů, jsou účtovány přímo do nákladů.

2.12. Regulatorní požadavky

Investiční společnosti a jimi obhospodařované podílové fondy podléhají regulaci a dohledu ze strany České národní banky – sekce pro dohled nad kapitálovým trhem. Depozitář – Komerční banka, a.s. dohlíží v souladu se Zákonem (ZISIF) na to, zda činnost Fondu probíhá v souladu s tímto Zákonem a statutem Fondu.

2.13. Následné události

Dopad událostí, které nastaly mezi rozvahovým dnem a dnem sestavení účetní závěrky, je zachycen v účetních výkazech v případě, že tyto události poskytují doplňující důkazy o podmínkách, které existovaly k rozvahovému dni.

V případě, že mezi rozvahovým dnem a dnem sestavení účetní závěrky došlo k významným událostem zohledňujícím podmínky, které nastaly po rozvahovém dni, jsou důsledky těchto událostí popsány v příloze, ale nejsou zaúčtovány v účetních výkazech.

3. ZMĚNA ÚČETNÍCH METOD A POSTUPŮ

(a) Opravy chyb minulých účetních období

Opravy nákladů nebo výnosů minulých účetních období se účtují na účtech nákladů nebo výnosů běžného období, pokud se nejedná o opravy zásadních chyb týkajících se předchozích období.

Opravy zásadních chyb účtování výnosů a nákladů minulých období a změny účetních metod jsou zachyceny prostřednictvím položky *Nerozdělený zisk nebo neuhrazená ztráta z předchozích období* v rozvaze Fondu.

(b) Změna účetních postupů a jejich dopad

V průběhu roku nedošlo k žádným změnám účetních metod ani nebyly provedené žádné opravy významných chyb.

Společnost v letech 2025 a 2024 neměnila žádné účetní politiky.

4. POHLEDÁVKY ZA BANKAMI

Běžné účty jsou splatné na požádání. Fond ukládá peněžní prostředky na termínované vklady u bank v případě, kdy nejsou využity pro operace s cennými papíry.

	31.12.2025	31.12.2024
Běžné účty u bank	31 546	38 459
Pohledávky za bankami celkem	31 546	38 459

Všechny pohledávky za bankami k 31. 12. 2025 jsou povinně oceňované reálnou hodnotou do zisku nebo ztráty (FVTPL) dle IFRS 9.

5. AKCIE, PODÍLOVÉ LISTY A OSTATNÍ PODÍLY

Veškeré akcie a podílové listy v majetku Fondu k 31. 12. 2025 jsou povinně oceňované reálnou hodnotou do zisku nebo ztráty (FVTPL) dle IFRS 9 z titulu aplikovaného obchodního modelu.

a. Akcie a podílové listy dle druhu:

	31.12.2025	31.12.2024
Akcie		
- vydané finančními institucemi	508 103	410 083
- vydané nefinančními institucemi	647 052	427 641
Akcie celkem	1 155 155	837 724
Akcie a podílové listy celkem	1 155 155	837 724

b. Analýza akcií, podílových listů a ostatních podílů povinně oceňovaných reálnou hodnotou do zisku nebo ztráty (FVTPL)

	31.12.2025	31.12.2024
Akcie, podílové listy a ostatní podíly vydané finančními institucemi		
- kótované na burze v České republice	135 749	124 313
- kótované na jiném trhu cenných papírů	372 354	285 770
Mezisoučet	508 103	410 083
Akcie, podílové listy a ostatní podíly vydané nefinančními institucemi		
- kótované na burze v České republice	98 599	59 629
- kótované na jiném trhu cenných papírů	548 453	368 012
Mezisoučet	647 052	427 641
Akcie a podílové listy celkem	1 155 155	837 724

6. OSTATNÍ AKTIVA

	31.12.2025	31.12.2024
Pohledávky - refundace	8 667	9 934
Pohledávky při výměně PL	91	39
Ostatní pohledávky	1	0
Ostatní aktiva celkem	8 759	9 973

7. NÁKLADY A PŘÍJMY PŘÍŠTÍCH OBDOBÍ

	31.12.2025	31.12.2024
Pohledávky z titulu zahraničních dividend	1 551	0
Náklady a příjmy příštích období celkem	1 551	0

8. OSTATNÍ PASIVA

	31.12.2025	31.12.2024
Daňové závazky - splatná daň	15 419	7 268
Závazky vůči podílníkům	1 001	209
Závazky vůči Společnosti	265	120
Ostatní pasiva celkem	16 685	7 597

Závazky vůči podílníkům představují vklady přijaté od podílníků po dobu do vydání podílových listů, nevyplacené zpětné odkupy podílových listů a neuhrazenou daň z příjmu.

9. VÝNOSY A VÝDAJE PŘÍŠTÍCH OBDOBÍ

	31.12.2025	31.12.2024
Poplatek za obhospodařování fondu	1 735	1 284
Poplatek depozitáři	87	63
Poplatek za ostatní služby	55	40
Poplatek za audit	78	74
Poplatek z depozit a rezoluční fond	0	1
Výnosy a výdaje příštích období celkem	1 955	1 462

Položky zahrnují především nevyfakturované náklady za správu Fondu za měsíc prosinec.

10. ČISTÁ HODNOTA AKTIV NÁLEŽEJÍCÍ PODÍLNÍKŮM

Fond nemá základní kapitál.

Kapitál třídy A podílového Fondu vykazovaný v položce „Čistá hodnota aktiv náležející podílníkům“ jako závazek v souladu s IAS 32 se k 31. 12. 2025 skládá z 340 401 376 ks podílových listů (31. 12. 2024: 314 553 055 ks) jejichž jmenovitá hodnota je 1 Kč.

Kapitál třídy H podílového Fondu vykazovaný v položce „Čistá hodnota aktiv náležející podílníkům“ jako závazek v souladu s IAS 32 se k 31. 12. 2025 skládá z 231 180 533 ks podílových listů (31. 12. 2024: 258 986 620 ks), jejichž jmenovitá hodnota je 1 Kč.

Základem pro stanovení ceny podílového listu Fondu pro účely vydávání podílových listů Fondu a pro účely zpětného prodeje podílových listů Fondu je výše čistých aktiv Fondu. Cena podílového listu je vypočítávána jako podíl výše čistých aktiv Fondu (NAV) a počtu vydaných podílových listů k danému dni. Podílové listy jsou prodávány podílníkům na základě denně stanovované prodejní ceny.

Hodnota podílového listu třídy A k poslednímu dni roku 2025 činila 1,9863 Kč (31. 12. 2024: 1,4738 Kč).

Hodnota podílového listu třídy H k poslednímu dni roku 2025 činila 2,1725 Kč (31. 12. 2024: 1,5967 Kč).

Přehled vydaných podílových listů Fondu

	31.12.2025		
	Třída A	Třída H	Celkem
<i>v tis. ks</i>			
Vydané podílové listy	340 401	231 181	571 582
<i>v tis. Kč</i>			
Vydané podílové listy	390 211	201 585	591 796
Čistá hodnota aktiv na podílový list /v Kč/	1,9863	2,1725	

	31.12.2024		
<i>v tis. ks</i>	Třída 01	Třída 02	Celkem
Vydané podílové listy	314 553	258 987	573 540
<i>v tis. Kč</i>			
Vydané podílové listy	340 134	252 589	592 723
Čistá hodnota aktiv na podílový list /v Kč/	1,4738	1,5967	

Vývoj vydaných podílových listů Fondu

<i>v tis. ks</i>	Třída A	Třída H	Celkem
Zůstatek k 01.01.2024	304 380	285 592	589 972
Vydané během roku	50 220	26 467	76 687
Odkoupené během roku	-40 047	-53 072	-93 119
Zůstatek k 31.12.2024	314 553	258 987	573 540
Vydané během roku	80 808	5 198	86 006
Odkoupené během roku	-54 960	-33 004	-87 964
Zůstatek k 31.12.2025	340 401	231 181	571 582
<i>v tis. Kč</i>	Třída A	Třída H	Celkem
Zůstatek k 01.01.2024	389 554	392 619	782 173
Změna čisté hodnoty aktiv náležející podílníkům	58 787	62 144	120 931
Vydané během roku	70 515	41 365	111 880
Odkoupené během roku	-55 275	-82 612	-137 887
Zůstatek k 31.12.2024	463 581	413 516	877 097
Změna čisté hodnoty aktiv náležející podílníkům	162 468	139 732	302 200
Vydané během roku	142 373	10 035	152 408
Odkoupené během roku	-92 295	-61 039	-153 334
Zůstatek k 31.12.2025	676 127	502 244	1 178 371

Čistá hodnota aktiv náležejících podílníkům

	31.12.2025	31.12.2024
Kapitálové fondy		
- kapitálový fond	571 582	573 540
- kapitálový fond - emisní ážio/disážio	20 214	19 183
Oceňovací rozdíly	0	163 442
Nerozdělený zisk/ztráta z předchozích období	284 375	120 932
Zisk /ztráta za účetní období	302 200	0
Čistá hodnota aktiv náležející podílníkům celkem	1 178 371	877 097

Položky rozvahy *Kapitálové fondy*, *nerozdělený zisk/ztráta předchozích období* a *Zisk/Ztráta za účetní období* jsou vykazovány souhrnně v položce Čistá hodnota aktiv náležejících podílníkům.

11. ZISK/ZTRÁTA ZA ÚČETNÍ OBDOBÍ A NEROZDĚLENÝ ZISK/NEUHRAZENÁ ZTRÁTA PŘEDCHOZÍCH OBDOBÍ

Zisk Fondu za rok 2025 ve výši 302 200 tis. Kč bude v průběhu roku 2025 v souladu se statutem Fondu převeden do nerozděleného zisku minulých období.

Zisk Fondu za rok 2024 ve výši 120 932 tis. Kč byl v souladu se statutem Fondu byl převeden do nerozděleného zisku minulých období (součást položky „Čistá hodnota aktiv náležející podílníkům“).

12. ČISTÉ ÚROKOVÉ VÝNOSY

	2025	2024
Úroky z běžných účtů u bank	408	926
Úroky z termínovaných vkladů u bank	161	0
Úroky z ostatních aktiv	146	18
Výnosové úroky celkem	715	944
Nákladové úroky celkem	0	0
Čisté úrokové výnosy celkem	715	944

13. VÝNOSY Z AKCIÍ A PODÍLU

	2025	2024
Z tuzemských akcií	2 421	3 464
Ze zahraničních akcií	40 942	40 944
Výnosy z akcií a podílů celkem	43 363	44 408

14. VÝNOSY A NÁKLADY NA POPLATKY A PROVIZE

Poplatky a provize zahrnují:

	2025	2024
Poplatky ostatní	31	3 514
Výnosy z poplatků a provizí celkem	31	3514
Poplatky custody	225	151
Poplatky bankovní	43	29
Poplatky za refundace	237	232
Náklady na poplatky a provize celkem	505	412
Čistý náklad na poplatky a provize	-474	3 102

Vykázané výnosy a náklady na poplatky a provize se vztahují k finančním aktivům a finančním závazkům, které jsou oceňované reálnou hodnotou do zisku nebo ztráty (FVTPL).

15. SPRÁVNÍ NÁKLADY

	2025	2024
Poplatek za obhospodařování fondu	18 027	14 483
Poplatek depozitáři	983	808
Poplatek za ostatní služby KB	619	509
Poplatek za custody služby	722	599
Poplatek auditorovi	158	155
Správní a ostatní poplatky	57	57
Správní náklady celkem	20 566	16 611

Společnost má uzavřenou rámcovou smlouvu o úhradě služeb s Komerční bankou, a.s. Smlouva upravuje poplatky za služby depozitáře a dále poplatky za ostatní služby (zřízení a vedení běžných účtů, tuzemský a zahraniční platební styk a služby přímého bankovníctví).

Poplatek za obhospodařování, hrazený Fondem Společnosti, činí v souladu se statutem Fondu maximálně 2,2 % z průměrné roční hodnoty fondového kapitálu.

V souladu se smlouvou o výkonu funkce depozitáře, kterou vykonává Komerční banka, a.s., a zároveň v souladu se statutem platí Fond poplatek ve výši maximálně 0,15 % z průměrné roční hodnoty fondového kapitálu.

16. ZISK NEBO ZTRÁTA Z FINANČNÍCH OPERACÍ

	2025	2024
Zisk/ztráta z cenných papírů oceňovaných reálnou hodnotou do výkazu zisku a ztráty	299 352	98 283
Zisk/ztráta z devizových operací	-7	922
Zisk/ztráta z finančních operací celkem	299 345	99 205

Zisk nebo ztráta z cenných papírů oceňovaných reálnou hodnotou proti účtům nákladů nebo výnosů představuje především zisky a ztráty z přecenění cenných papírů na reálnou hodnotu a realizované zisky/ztráty z prodejů.

Zisk nebo ztráta z devizových operací představuje hodnotu realizovaných kurzových rozdílů z devizových účtů a z vypořádání zahraničních pohledávek a závazků a zároveň i rozdíly vzniklé z přecenění majetku, s výjimkou cenných papírů, a závazků v zahraniční měně přeceňovaných na reálnou hodnotu.

17. VÝNOSY / NÁKLADY - GEOGRAFICKÉ OBLASTI

	Česká republika		Evropská unie		Ostatní		Celkem	
	2025	2024	2025	2024	2025	2024	2025	2024
Výnosy z úroků a podobné výnosy	715	944	0	0	0	0	715	944
Výnosy z akcií a podílů	2 421	3 464	39 586	39 921	1 356	1 023	43 363	44 408
Výnosy z poplatků a provizí	31	3 514	0	0	0	0	31	3 514
Náklady na poplatky a provize	387	321	112	96	6	-5	505	412
Zisk nebo ztráta z fin. operací	27 323	5 219	256 359	114 582	15 663	-20 596	299 345	99 205
Správní náklady	20 566	16 611	0	0	0	0	20 566	16 611
Celkem	9 537	-3 791	295 833	154 407	17 013	-19 568	322 383	131 048

18. DAŇ Z PŘÍJMŮ

Daň splatná – daňová analýza:

	2025	2024
Hospodářský výsledek před zdaněním	322 383	131 048
Přičitatelné položky	1 607	-4 342
Odečitatelné položky	43 363	44 408
Zohlednění daňové ztráty minulých let	0	0
Základ daně	280 627	82 297
Daň (5%) ze základu daně	14 031	4 115
Oprava daně minulých let	11	-140
Daň splatná ze základu daně celkem	14 042	3 974
Samostatný základ daně (přijaté dividendy ze zahraniční)	40 941	40 943
Daň (15%) ze samostatného základu daně	6 141	6 141
Náklady na splatnou daň z příjmů celkem	20 183	10 116

V roce 2025 dosáhl Fond zisk před zdaněním ve výši 322 383 tis. Kč (2024: zisk před zdaněním 131 048 tis. Kč).

Podle zákona o daních z příjmů může Fond převést vzniklou daňovou ztrátu do příštích pěti let. Společnost neuplatnila k 31. 12. 2025 daňovou ztrátu minulých let (2024: 0 tis. Kč).

K 31. 12. 2025 a 31. 12. 2024 neexistují další přechodné rozdíly mezi účetní a daňovou hodnotou aktiv a pasív.

19. VZTAHY SE SPŘÍZNĚNÝMI OSOBAMI

Za spřízněné osoby lze považovat Společnost.

Závazky:

	31.12.2025	31.12.2024
Nevyfakturovaný poplatek za obhospodařování fondu	1 735	1 284
Závazky vůči Společnosti	265	120
Celkem	2 000	1 404

Náklady na poplatky:

	2025	2024
Poplatek za obhospodařování fondu	18 027	14 483
Celkem	18 027	14 483

Jedná se o náklady Fondu, které jsou fakturovány Fondu Společností. Příjemcem poplatku za obhospodařování Fondu je Společnost.

20. KLASIFIKACE FINANČNÍCH AKTIV A FINANČNÍCH ZÁVAZKŮ

Následující tabulka poskytuje sesouhlasení mezi položkami rozvahy a oceňovacími kategoriemi finančních nástrojů:

31. prosince 2025

Finanční aktiva	Povinně ve FVTPL	Určené ve FVTPL	FVOCI	Celkem
Pohledávky za bankami a družst. záložnami	31 546	0	0	31 546
Akcie, podílové listy a ostatní podíly	1 155 155	0	0	1 155 155
Finanční aktiva celkem	1 186 701	0	0	1 186 701

31. prosince 2024

Finanční aktiva	Povinně ve FVTPL	Určené ve FVTPL	FVOCI	Celkem
Pohledávky za bankami a družst. záložnami	38 459	0	0	38 459
Akcie, podílové listy a ostatní podíly	837 724	0	0	837 724
Finanční aktiva celkem	876 183	0	0	876 183

21. FINANČNÍ NÁSTROJE – ŘÍZENÍ RIZIK

21.1. Úvod

Účetní jednotka je vystavena zejména následujícím rizikům plynoucím z finančních nástrojů:

- tržní rizika;
- kreditní riziko;
- riziko likvidity;
- operační riziko.

Základní rysy investiční politiky jsou zakotveny ve statutu Fondu a dále rozpracovány v investiční strategii Fondu. Celkové investiční prostředí fondu je pak vymezeno v souboru vazeb a limitů, jež představují tzv. mikro-proces Fondu, jež je autorizován příslušnými orgány na úrovni Společnosti či skupiny Amundi a jež zohledňuje limity a omezení stanovené zákonem, statutem Fondu i individuálními cíli investiční strategie.

Systém řízení rizik

Představenstvo obhospodařovatele zodpovídá za vytvoření a dohled nad systémem řízení rizik. Základní koncepce řízení rizik byla odsouhlasena představenstvem Společnosti a je pravidelně revidována tak, aby byla v souladu s regulačními požadavky, principy implementovanými v rámci skupiny Amundi i standardy trhu. Představenstvo rovněž zřídilo Risk Committee (RC), jehož cílem je schvalovat zásady a metodiky řízení rizik, definovat rizikový profil Fondu (mikro-proces), provádět dohled nad jejich plněním a informovat představenstvo Společnosti o výsledcích kontrol.

Zásady a metody řízení rizik vymezují:

- způsoby identifikace a analýzy rizik, kterým je účetní jednotka vystavena,
- metody řízení, měření a omezování jednotlivých rizik,
- způsoby monitorování a dodržování nastavených limitů,
- používané nástroje a rozsah jejich využívání.

Rizikový profil Fondu (mikro-proces) slouží ke:

- specifikaci hlavních podstupovaných rizik,
- vymezení celkového akceptovaného rizika a způsobu jeho měření,
- vymezení investiční oblasti, typu aktiv i povolených instrumentů, jež může Fond nabývat,
- definování limitů a vazeb pro jednotlivá rizika.

S ohledem na schválenou strategii fondu a jeho rizikový profil jsou aplikovány přístupy, jež sledují agregované hodnoty rizik i hodnoty oddělené za jednotlivé typy rizik. Metodika vyhodnocování a kontroly je navržena oddělením risk managementu a zohledňuje požadavky stanovené legislativou i principy a procesy implementované na lokální úrovni nebo globálně používané celou skupinou AMUNDI. Vyhodnocování je prováděno periodicky příslušným útvarem odpovědným za kontrolu dodržování zákonných a interně stanovených investičních omezení a limitů. Kontrola zákonných omezení a vazeb je prováděna oddělením risk managementu Společnosti.

Podle klasifikace fondů AKAT ČR se jedná o fond akciový. S ohledem na strukturu portfolia a maximální podíl rizikových nástrojů se jedná o fond dynamický.

Fond podléhá souboru interních limitů, které přímo ovlivňují strukturu portfolia a cizoměnovou pozici, případně další rizika podstupovaná při investování fondu. S ohledem na strategii fondu je podstupované úrokové riziko minimální.

Vývoj jednotlivých pozic v portfoliu a ověřování limitů jsou prováděny na denní bázi. Zjištěná překročení jsou reportována v souladu s interními procedurami a napravována v rámci schváleného eskalačního procesu.

V případě nákupu nových instrumentů, jsou tyto předem analyzovány z hlediska tržních i dalších rizik, jakož i v kontextu celkové struktury portfolia Fondu.

Riziko vývoje směnných kurzů nebo dalších tržních veličin, které by mohly být pro portfolio nepříznivé, může být zajišťováno v přiměřeném rozsahu prostřednictvím finančních derivátů. V portfoliích mohou být využívány především měnové swapy, měnové forwardy a úrokové swapy.

Zásady a metody řízení rizik jsou pravidelně revidovány, aby odrážely změny tržních podmínek a aktivity účetní jednotky. Cílem Společnosti je vytvořit kontrolní prostředí, ve které všichni zaměstnanci chápou své role a povinnosti, a to za pomoci školení a řízení a nastavení standardů a metodik.

21.2. Tržní rizika

S ohledem na rizikový profil je Fond vystavován zejména tržním rizikům. Níže jsou popsána vybraná tržní rizika, jimž je účetní jednotka vystavena z důvodu svých expozic, aktivit a řízení pozic vzniklých z těchto aktivit, a dále pak přístupy účetní jednotky k řízení těchto rizik.

Účetní jednotka je vystavena tržním rizikům, která vyplývají z otevřených pozic transakcí zejména s akciovými a měnovými nástroji, které jsou citlivé na změny podmínek na finančních trzích.

(i) Úrokové riziko

Riziko úrokové sazby představuje riziko změny hodnoty finančního nástroje v důsledku změny tržních úrokových sazeb. S ohledem na rizikový profil Fondu a jeho strategii je toto riziko minimální a omezuje se pouze krátkodobé úrokové sazby. Časové období, po které je úroková sazba finančního nástroje pevně stanovena indikuje, do jaké míry je tento nástroj vystaven riziku úrokové sazby. Záměrem vedení Společnosti je maximálně omezovat riziko fluktuace reálné hodnoty aktiv Fondu způsobené změnou úrokových sazeb.

Níže uvedená tabulka poskytuje informace o tom, do jaké míry je Fond vystaven riziku úrokové sazby a je založena buď na smluvní době splatnosti finančních nástrojů, nebo v případě, že se úroková míra těchto nástrojů mění před dobou splatnosti, na datu nového stanovení úrokové míry. Aktiva a závazky, které nemají smluvní splatnost, a tudíž jsou neúročené, jsou zahrnuty ve skupinách "Neúročeno".

31. 12. 2025:

	Do 3 měsíců	3 měs. až 1 rok	1 rok až 5 let	Nad 5 let	Neúročeno	Celkem
Pohledávky za bankami a družst. záložnami	31 546	0	0	0	0	31 546
Akcie, podílové listy a ostatní podíly	0	0	0	0	1 155 155	1 155 155
Jiná aktiva	0	0	0	0	10 310	10 310
Aktiva celkem	31 546	0	0	0	1 165 465	1 197 011
Jiné závazky	0	0	0	0	18 640	18 640
Závazky celkem	0	0	0	0	18 640	18 640
Čisté úrokové riziko	31 546	0	0	0	1 146 825	1 178 371

31. 12. 2024:

	Do 3 měsíců	3 měs. až 1 rok	1 rok až 5 let	Nad 5 let	Neúročeno	Celkem
Pohledávky za bankami a družst. záložnami	38 459	0	0	0	0	38 459
Akcie, podílové listy a ostatní podíly	0	0	0	0	837 724	837 724
Jiná aktiva	0	0	0	0	9 973	9 973
Aktiva celkem	38 459	0	0	0	847 697	886 156
Jiné závazky	0	0	0	0	9 059	9 059
Závazky celkem	0	0	0	0	9 059	9 059
Čisté úrokové riziko	38 459	0	0	0	838 638	877 097

Následující tabulka je založena na expozici k úrokovým sazbám pro derivátové i nederivátové nástroje k rozvahovému dni. Model předpokládá fixní strukturu rozvahy podle úrokové citlivosti. Stanovené změny, které nastaly na začátku roku, jsou konstantní v průběhu vykazovaného období, tzn. model je založen na předpokladu, že prostředky uvolněné splacením nebo prodejem úročených aktiv a pasiv budou reinvestovány do aktiv se stejnou úrokovou citlivostí a zbytkovou splatností.

Tabulka níže zobrazuje dopad na čistou hodnotu aktiv náležejících podílníkům, pokud by výnosové křivky na počátku příslušného roku skokově vzrostly/poklesly o 100 bazických bodů a za předpokladu, že ostatní tržní faktory zůstanou nezměněné.

2025 tis. Kč	Růst úrokové míry o 100 bazických bodů	Pokles úrokové míry o 100 bazických bodů
Dopad na čistou hodnotu aktiv náležejících podílníkům	0	0

2024 tis. Kč	Růst úrokové míry o 100 bazických bodů	Pokles úrokové míry o 100 bazických bodů
Dopad na čistou hodnotu aktiv náležejících podílníkům	0	0

Ani k 31. prosinci 2025, ani 31. prosinci 2024 účetní jednotka neevidovala žádná termínovaná aktiva, jež by vykazovala citlivost na změnu úrokové míry.

(ii) Měnové riziko

Řízení měnového rizika

S ohledem na strukturu aktiv a pasiv Fondu je potenciální měnové riziko podstupováno zejména na straně aktiv, a to v důsledku skutečnosti, že nakupované instrumenty jsou denominovány i v cizích měnách. Na závazkové straně je měnové riziko tvořeno pouze v případě některých derivátových pozic. Aktiva a závazky v cizích měnách včetně podrozvahových angažovaností představují expozici účetní jednotky vůči měnovým rizikům. Realizované i nerealizované kursové zisky a ztráty jsou zachyceny přímo ve výkazu zisku a ztráty.

Účetní jednotka řídí měnové riziko na bázi čisté otevřené měnové pozice, jež je součtem absolutních hodnot čistých otevřených pozic Fondu za každou jednotlivou měnu.

S ohledem na celkový rizikový profil Fondu není měnové riziko zpravidla zajišťováno. V závislosti na taktické alokaci však může účetní jednotka nastavovat limity (zpravidla dočasné) na celkovou čistou měnovou pozici nebo limity na čisté pozice v jednotlivých měnách.

Měnová rizika Fondu jsou každodenně vyhodnocována a celková otevřená pozice je řízena tak, aby byla v souladu s měnovou strategií Fondu zakotvenou ve schváleném mikroprocesu a v souladu s rozhodnutími Investičního výboru. Výsledné měnové riziko je srovnáváno se schváleným limitem pro maximální otevřenou pozici v cizích měnách.

Fond může ekonomicky zajišťovat riziko cizoměnových investic do cenných papírů a nástrojů peněžního trhu pomocí měnových swapů a forwardů. Zajištění se realizuje pomocí zajišťovacích derivátů, které jsou uzavírány na období od 2 týdnů až do jednoho roku.

V tabulce je uvedena měnová pozice Fondu po jednotlivých měnách. Nejdůležitějším nástrojem pro řízení měnového rizika je sledování limitů na jednotlivé měny.

31. 12. 2025:

	CZK	PLN	HUF	EUR	Ostatní	Celkem
Pohledávky za bankami	30 724	381	0	388	53	31 546
Akcie a podílové listy	234 348	562 556	151 096	114 009	93 146	1 155 155
Jiná aktiva	92	6 428	0	3 790	0	10 310
Aktiva celkem	265 164	569 365	151 096	118 187	93 199	1 197 011
Jiné závazky	18 640	0	0	0	0	18 640
Závazky celkem	18 640	0	0	0	0	18 640
Čisté měnové riziko	246 524	569 365	151 096	118 187	93 199	1 178 371
Čisté měnové riziko včetně podrozvahy	246 524	569 365	151 096	118 187	93 199	1 178 371

*Položka „Ostatní“ obsahuje hodnoty za měny TRY, GBP, USD a RON.

31. 12. 2024

	CZK	PLN	HUF	RON	Ostatní	Celkem
Pohledávky za bankami	34 357	3 224	0	1	877	38 459
Akcie a podílové listy	183 942	392 300	127 218	56 887	77 377	837 724
Jiná aktiva	38	6 143	0	0	3 792	9 973
Aktiva celkem	218 337	401 667	127 218	56 888	82 046	886 156
Jiné závazky	8 891	168	0	0	0	9 059
Závazky celkem	8 891	168	0	0	0	9 059
Čisté měnové riziko	209 446	401 499	127 218	56 888	82 046	877 097
Čisté měnové riziko včetně podrozvahy	209 446	401 499	127 218	56 888	82 046	877 097

*Položka „Ostatní“ obsahuje hodnoty za měny USD, TRY a GBP.

Analýza citlivosti měnového rizika

Následující tabulka uvádí dopad potenciálního zhodnocení/ znehodnocení kurzů cizích měn vůči Kč k rozvahovému dni. Model předpokládá fixní měnovou strukturu rozvahy. Tabulka níže zobrazuje dopad na výkaz zisku a ztráty a čistou hodnotu aktiv náležejících podílníkům, pokud by Kč posílila/ oslabilo vůči cizím měnám o 1 %.

2025 tis. Kč	Posílení Kč vůči měnám o 1 %	Oslabení Kč vůči měnám o 1 %
Dopad na čistou hodnotu aktiv náležejících podílníkům//výsledek hospodaření	-9 155	9 155
2024 tis. Kč	Posílení Kč vůči měnám o 1 %	Oslabení Kč vůči měnám o 1 %
Dopad na čistou hodnotu aktiv náležejících podílníkům//výsledek hospodaření	-6 588	6 588

(iii) Akciové riziko

Akciové riziko je riziko pohybu ceny akciových nástrojů držených v portfoliu účetní jednotky přímo nebo prostřednictvím jiných akciových investičních nástrojů (zejména akciových fondů). Hlavním zdrojem tohoto rizika je obchodování s akciovými nástroji. V závislosti na rizikovém profilu Fondu i dlouhodobé investiční strategii jsou definovány limity pro celkovou expozici v akciových instrumentech, požadavky na diverzifikaci akciové části portfolia i limit na jednotlivou expozici.

Vývoj akciové složky portfolia a plnění jednotlivých limitů je sledováno na denní bázi. Zjištěná překročení jsou řešena v kooperaci oddělení správy portfolií a risk managementu.

K 31. prosinci 2025 Fond neinvestoval více jak 10 % celkového fondového kapitálu do akciových nástrojů jednoho emitenta s výjimkou expozice v akciích společností Erste Bank (11,52% celkového majetku Fondu) a OTP Bank Rt (10,13%). K 31. prosinci 2024 nepřekročila žádná pozice v akciovém nástroji jednoho emitenta s výjimkou expozice v akciové společnosti Erste Bank (14,17 % celkového majetku Fondu).

Analýza citlivosti akciového rizika

Následující tabulka uvádí dopad potenciálního zhodnocení/ znehodnocení individuálních akciových kurzů o 10 % k rozvahovému dni. Tabulka níže zobrazuje dopad na čistou hodnotu aktiv náležejících podílníkům Fondu:

2025 tis. Kč	Růst tržních cen o	Pokles tržních cen o
	10 %	10 %
Dopad na čistou hodnotu aktiv náležejících podílníkům//výsledek hospodaření	114 655	-114 655

2024 tis. Kč	Růst tržních cen o	Pokles tržních cen o
	10 %	10 %
Dopad na čistou hodnotu aktiv náležejících podílníkům//výsledek hospodaření	83 877	-83 877

Limity pro řízení tržního rizika

Veškeré limity pro jsou zahrnuty v rizikovém procesu Fondu a jsou definovány s ohledem na rizikový profil a strategii portfolia a jsou schvalovány Výborem pro řízení rizik (Risk Committee).

21.3. Kreditní riziko

Kreditní (úvěrové) riziko je riziko finanční ztráty účetní jednotky, pokud klient nebo protistrana v rámci finančního nástroje nesplní své smluvní závazky. Vzhledem k investiční strategii Fondu je kreditní riziko představováno zejména rizikem plynoucím z pozic v derivátech a reverzních repo transakcích, jež představují kromě jiného i riziko selhání protistrany. Obecné kreditní riziko pak Fond podstupuje rovněž při ukládání volných peněžních prostředků formou depozit u bankovních institucí (kreditní riziko banky).

Pro hodnocení kreditního rizika jsou primárně využívány dva zdroje:

- Externí hodnocení kreditní kvality prováděné nezávislými ratingovými agenturami (Moody's, Standard&Poor's),
- Interní kreditní analýzy prováděné specializovaných analytických týmem.

(i) Řízení úvěrového rizika

Cílem Fondu v oblasti kreditního rizika je optimalizovat poměr mezi podstupovaným kreditním rizikem a očekávaným výnosem z držených instrumentů. Celkový rámec akceptovaného kreditního rizika, kreditní struktura aktiv a limity pro jednotlivé kreditní skupiny jsou opět definovány v rizikovém procesu Fondu a monitorovány na denní bázi.

Součástí úvěrového rizika je i riziko vypořádání. V okamžiku vypořádání transakce může účetní jednotce vzniknout riziko. Riziko vypořádání je riziko ztráty vyplývající ze selhání protistrany dostát svému závazku dodat peněžní prostředky včas a v dohodnuté výši.

(ii) Úvěrová kvalita jednotlivých druhů aktiv***Pohledávky za bankami***

Fond drží peněžní prostředky a zřizuje terminované vklady u renomovaných bankovních institucí v České republice i zahraničí. Všechny tyto instituce mají rating v investičním stupni, a tedy kreditní riziko vyplývající z těchto pohledávek je nízké. Všechny instituce, kde Fond drží nebo může držet peněžní prostředky, mají externí rating od společností Moody's nebo Standard&Poor's v rozmezí A až AA.

Úvěrové riziko související s reverzními repo operacemi je rovněž velmi nízké, neboť pro tyto operace je akceptován kolaterál pouze ve formě pokladničních poukázek ČNB.

Dluhové cenné papíry

K 31. prosinci 2025 a 2024 Fond neinvestoval do žádných dluhových cenných papírů, ani nevyužíval reverzní repo transakce pro zhodnocení volných peněžních zdrojů.

Ostatní aktiva - deriváty

V případě derivátových transakcí je kreditní riziko opět velmi nízké, neboť protistranami těchto transakcí jsou opět renomované bankovních institucí z České republiky i zahraničí pouze s investičním ratingem. Výběr protistrany pro tyto transakce je podmíněn tím, že protistrana je uvedena na seznamu protistran schválených globálním útvarem pro řízení rizik skupiny Amundi.

Koncentrace úvěrového rizika

Koncentrace dle sektorů

31.12.2025	Finanční instituce	Nefinanční instituce	Státní instituce	Celkem
Pohledávky za bankami a družstevními záložnami	31 546	0	0	31 546
Akcie, podílové listy a ostatní podíly	508 103	647 052	0	1 155 155
Celkem	539 649	647 052	0	1 186 701
31.12.2024	Finanční instituce	Nefinanční instituce	Státní instituce	Celkem
Pohledávky za bankami a družstevními záložnami	38 459	0	0	38 459
Akcie, podílové listy a ostatní podíly	410 082	427 642	0	837 724
Celkem	448 541	427 642	0	876 183

Koncentrace dle geografických oblastí

	Česká republika	Evropská unie	Ostatní	Celkem
31.12.2025				
Pohledávky za bankami a družstevními záložnami	31 546	0	0	31 546
Akcie, podílové listy a ostatní podíly	92 499	981 591	81 065	1 155 155
Celkem	124 045	981 591	81 065	1 186 701
31.12.2024				
Pohledávky za bankami a družstevními záložnami	38 459	0	0	38 459
Akcie, podílové listy a ostatní podíly	52 829	722 473	62 422	837 724
Celkem	91 288	722 473	62 422	876 183

21.4. Riziko likvidity**(i) Expozice a řízení rizika likvidity**

Vzhledem ke struktuře kapitálu a závazků Fondu a s ohledem na regulatorní požadavky jsou pro řízení likvidity Fondu klíčové dva prvky:

1. typ Fondu (otevřený vs. uzavřený) a z toho plynoucí požadavky na výplatu podílníků, vývoj prodejů a zpětných prodejů podílových listů Fondů a očekávání/cíle pro následující období,
2. schopnost Fondu likvidovat/prodat aktiva za přijatelnou cenu v přijatelném čase s přiměřenými náklady.

Fond vykazuje na straně závazků zejména zdroje pocházející od podílníků Fondů, jež s ohledem na typ fondu (otevřený) je třeba zlikvidnit v horizontu 1 měsíce.

Fond trvale vyhodnocuje riziko likvidity, a to:

- a) monitorováním změn ve struktuře přílivu a odlivu prostředků podílníků,
- b) vyhodnocením schopnosti likvidovat nakoupená aktiva a to jak z pohledu jejich časové náročnosti, tak souvisejících nákladů, v rámci aplikovaného stresového testování jsou sledovány i předpokládané náklady na zlikvidnění definovaných částí portfolia,
- c) v závislosti na přijaté investiční strategii udržováním definovaného podílu vysoce likvidních prostředků jako hotovost, krátkodobá depozita nebo reverzní repa nebo státní dluhopisy.

(ii) Zbytková smluvní splatnost

Následující tabulka člení aktiva a pasiva Fondu podle příslušných pásem splatnosti na základě zůstatkové doby splatnosti k rozvahovému dni. Hodnota nediskontovaných smluvních peněžních toků závazků uvedených níže odpovídá jejich účetní hodnotě. Položky, které nemají smluvní splatnost, jsou zahrnuty ve skupině „Nespecifikováno“.

31. 12. 2025:

	Do 3 měsíců	3 měs. až 1 rok	1 rok až 5 let	Nad 5 let	Nespecifikováno	Celkem
Pohledávky za bankami a družst. záložnami	31 546	0	0	0	0	31 546
Akcie, podílové listy a ostatní podíly	0	0	0	0	1 155 155	1 155 155
Jiná aktiva	1 643	0	0	0	8 667	10 310
Aktiva celkem	33 189	0	0	0	1 163 822	1 197 011
Jiné závazky	3 221	15 419	0	0	0	18 640
Závazky celkem	3 221	15 419	0	0	0	18 640
Čisté riziko likvidity	29 968	-15 419	0	0	1 163 822	1 178 371

31. 12. 2024:

	Do 3 měsíců	3 měs. až 1 rok	1 rok až 5 let	Nad 5 let	Nespecifikováno	Celkem
Pohledávky za bankami a družst. záložnami	38 459	0	0	0	0	38 459
Akcie, podílové listy a ostatní podíly	0	0	0	0	837 724	837 724
Jiná aktiva	38	0	0	0	9 935	9 973
Aktiva celkem	38 497	0	0	0	847 659	886 156
Jiné závazky	1 790	7 269	0	0	0	9 059
Závazky celkem	1 790	7 269	0	0	0	9 059
Čisté riziko likvidity	36 707	-7 269	0	0	847 659	877 097

Riziko likvidity pro Fond s ohledem na splatnost není významné, neboť všechna aktiva jsou reálně přeměnitelná do peněžních prostředků v kratší době, než je předpokládána realizace odkupů podílníků Fondu.

Sloupec „nespecifikováno“ pro řádek „Akcie a podílové listy“ představuje pozice v přímo nakoupených akciových podílech veřejně obchodovaných společností nebo fondech a ETF se zaměřením na akciové trhy.

Fond řídí riziko likvidity především tím, že investuje zejména do likvidních akciových instrumentů s dobou vypořádání do 5 pracovních dní. Podíl těchto aktiv s předpokládanou dobou vypořádání do 5 pracovních dní (likvidních aktiv) na celkových aktivech ke konci jednotlivých období je uveden v následující tabulce:

v %	31. 12. 2025	31. 12. 2024
Podíl likvidních aktiv na celkových aktivech	85,34 %	82,78 %

21.5. Operační riziko

Společnost implementovala systém řízení a sledování operačních rizik v jehož rámci byl definován třístupňový kontrolní mechanismus, jež zajišťuje pravidelné prověřování včasnosti a správnosti procesů a to:

- 1) na úrovni jednotlivých oddělení provádějících proces (kontroly 1. stupně),
- 2) kontrolními útvary Společnosti (risk management, compliance),
- 3) interním auditem Společnosti v rámci plánovaných kontrolních inspekcí.

Výsledky kontrolních zjištění jsou pravidelně reportovány.

Nastavení kontrolního prostředí je pravidelně prověřováno a aktualizováno.

21.6. Environmentální a sociální rizika a rizika v oblasti správy a řízení

Přístup Amundi k rizikům udržitelnosti se opírá o tři pilíře: cílenou politiku vyloučení, integraci skóre ESG do investičního procesu a správy majetkových účastí. Ve všech svých aktivních investičních strategiích Amundi uplatňuje politiku cíleného vyloučení společností (emitentů) jednajících v rozporu s Politikou odpovědného investování, například těch, které nerespektují mezinárodní úmluvy, mezinárodně uznávané rámce nebo národní předpisy.

Amundi vypracovala vlastní přístup pro hodnocení ESG. Hodnocení ESG, jak je provádí Amundi, si klade za cíl měřit výkonnost emitenta v oblasti ESG (ESG výkonnost), např. jeho schopnost předvídat a řídit rizika a příležitosti v oblasti udržitelnosti, s ohledem na okolnosti platné pro odvětví i na individuální okolnosti. Portfolio manažeři, kteří využívají ESG hodnocení od Amundi, berou při svých investičních rozhodnutích v úvahu Rizika vztahující se k udržitelnosti.

22. REÁLNÁ HODNOTA

a) Oceňovací metody

Účetní jednotka zpravidla stanovuje reálnou hodnotu instrumentu za použití kotované ceny na aktivním trhu pro daný instrument, pokud je k dispozici. Aktivní trh je trh, na kterém se transakce pro aktiva či závazky uskutečňují dostatečně často a v dostatečném objemu, aby byl zajištěn pravidelný přísun cenových informací.

Pokud kotovaná cena na aktivním trhu není k dispozici, pak účetní jednotka použije oceňovací techniky, které maximalizují využití relevantních pozorovatelných vstupů a minimalizují využití nepozorovatelných vstupů. Vybraná oceňovací technika zohledňuje všechny dostupné faktory, které by účastníci trhu zahrnuli do ocenění dané transakce.

Cíl oceňovací metody je stanovit reálnou hodnotu, která odráží cenu, která by byla získána z prodeje aktiva nebo zaplacená za převzetí závazku v rámci řádné transakce mezi účastníky trhu ke dni ocenění.

Oceňovací metody zahrnují:

- modely na bázi čisté současné hodnoty diskontovaných peněžních toků,
- porovnání s podobnými nástroji, pro které existují pozorovatelné ceny (metoda tržního srovnání),
- a jiné oceňovací modely.

Předpoklady a vstupy použité v oceňovacích metodách zahrnují:

- bezrizikové úrokové míry (risk-free interest rates),
- úvěrové marže (credit spreads),
- ceny dluhopisů a akcií,
- měnové kurzy,
- akciové indexy.

b) Hierarchie reálné hodnoty

Účetní jednotka stanovuje reálné hodnoty za použití následující hierarchie reálné hodnoty, které odráží významnost vstupů použitých k ocenění.

- Úroveň 1: Vstupy na úrovni 1 jsou (neupravené) kótované ceny na aktivních trzích pro identická aktiva či závazky, k nimž má účetní jednotka přístup ke dni ocenění.
- Úroveň 2: Vstupy na úrovni 2 jsou vstupy jiné než kótované ceny zahrnuté do úrovně 1, které jsou přímo (tj. jako ceny) nebo nepřímo (tj. jako odvozené od cen) pozorovatelné pro aktivum či závazek. Tato úroveň zahrnuje nástroje oceňované za použití:
 - kótovaných cen pro podobné nástroje na aktivních trzích;
 - kótované ceny pro identické nebo podobné nástroje na trzích, které jsou považovány za méně než aktivní;
 - nebo jiné oceňovací metody, ve kterých všechny významné vstupy jsou přímo nebo nepřímo pozorovatelné z tržních údajů.
- Úroveň 3: Vstupy na úrovni 3 jsou nepozorovatelné vstupní veličiny. Tato úroveň zahrnuje všechny nástroje, pro které oceňovací metody zahrnují vstupy, které nejsou pozorovatelné a nepozorovatelné vstupy mají významný dopad na ocenění nástroje. Tato úroveň zahrnuje nástroje, které jsou oceněny na základě kótovaných cen pro podobné nástroje, pro které významné nepozorovatelné úpravy nebo předpoklady jsou vyžadovány, aby odrážely rozdíly mezi nástroji.

c) Procesy a kontroly

Účetní jednotka nastavila soustavu kontrol pro ocenění reálnou hodnotou. Dané kontroly zahrnují následující:

- ověření pozorovatelných vstupů a cen;

- kontrola a schválení procesů pro nové oceňovací modely a jejich změny;
- měsíční kalibrace a zpětné testování modelů vůči skutečným tržním transakcím;
- analýza a investigace významných denních rozdílů v ocenění;
- kontrola významných změn v reálné hodnotě v rámci úrovně 3 v porovnání s předchozím čtvrtletím.

Pokud informace od třetí strany (např. od kotace od broker) je využita k ocenění reálné hodnoty, pak účetní jednotka zvažuje a dokumentuje důkazy, které obdržela od třetích stran na podporu závěru, že ocenění splňuje požadavky IFRS. Toto zahrnuje následující:

- ověření, že broker je schválený účetní jednotkou pro ocenění daného typu finančního nástroje;
- pochopení, jak reálná hodnota byla stanovena a rozsah, jakým představuje skutečnou tržní transakci a zda reálná hodnota představuje kotovanou cenu na aktivním trhu pro identický nástroj;
- pokud ceny pro podobný nástroj jsou použity k ocenění reálnou hodnotou, jak tyto ceny byly upraveny, aby reflektovaly znaky nástroje, který se oceňuje;
- pokud existuje několik kotací pro stejný finanční nástroj, pak jak reálná hodnota byla určena za použití těchto kotací.

d) Finanční nástroje, které jsou v rozvaze vykázány v reálné hodnotě

V následující tabulce jsou uvedeny jednotlivé úrovně reálných hodnot finančních aktiv a finančních závazků, které jsou vykázány v reálné hodnotě v rozvaze:

tis. Kč	31.12.2025			Celkem
	úroveň 1	úroveň 2	úroveň 3	
FINANČNÍ AKTIVA				
Pohledávky za bankami a družstevními záložnami	0	31 546	0	31 546
Akcie, podílové listy a ostatní podíly	1 155 155	0	0	1 155 155

tis. Kč	31.12.2024			Celkem
	úroveň 1	úroveň 2	úroveň 3	
FINANČNÍ AKTIVA				
Pohledávky za bankami a družstevními záložnami	0	38 459	0	38 459
Akcie, podílové listy a ostatní podíly	837 724	0	0	837 724

(i) Převody mezi úrovní 1 a úrovní 2

V průběhu roku 2025 ani 2024 nedošlo k žádným přesunům mezi úrovní 1 a úrovní 2.

(ii) Použité oceňovací techniky a vstupní veličiny

Účetní jednotka využívá k určení reálné hodnoty následující oceňovací techniky a vstupní veličiny:

Pohledávky za bankami

Účetní hodnota se vzhledem ke krátké splatnosti těchto pohledávek blíží jejich reálné hodnotě. Tato finanční aktiva jsou v hierarchii reálných hodnot zařazena do úrovně 2.

V průběhu běžného účetního období nedošlo ke změně použité oceňovací techniky nebo vstupů.

Akcie, podílové listy a ostatní podíly

Kotované majetkové cenné papíry

Kotované majetkové cenné papíry, pro které jsou k dispozici kotované ceny na aktivním trhu pro identický instrument, jsou použity tyto ceny (úroveň 1).

Nekotované podílové listy nebo investiční akcie v jiných investičních fondech

Reálná hodnota nekotovaných podílových listů nebo investičních akcií v jiných investičních fondech je určena:

- buď pomocí neupravené čisté hodnoty aktiv (NAV) (úroveň 2)
- nebo aplikací diskontu vůči čisté hodnotě aktiv (NAV) (úroveň 3).

Neupravená čistá hodnota aktiv (NAV) je použita tehdy, pokud pořízené podílové listy / investiční akcie v jiném fondu jsou zpětně prodejné (redeemable) k rozvahovému dni Fondu. Pokud nikoliv, pak NAV je použito jako vstup pro ocenění a úprava je aplikována v souvislosti se sníženou prodejností a omezeními ohledně zpětného odkupu (např. z důvodu výše poplatku za zpětný odkup). Tato úprava je na základě úsudku provedeného obhospodařovatelem Fondu po zvážení doby trvání daného omezení (např. aplikace dané výše poplatku za zpětný odkup), apod.

V průběhu běžného účetního období nedošlo ke změně použité oceňovací techniky nebo vstupů.

23. MAJETEK A ZÁVAZKY VYKÁZANÉ V PODROZVAZE

V účetnictví Fondu jsou v podrozvaze vykázány hodnoty předané k obhospodařování Společnosti.



24. MAJETEK A ZÁVAZKY NEVYKÁZANÉ V ROZVAZE A PODROZVAZE

Fond nemá majetek a závazky, které by nebyly vykázány v rozvaze nebo podrozvaze.

25. VÝZNAMNÉ UDÁLOSTI MEZI DATEM ÚČETNÍ ZÁVĚRKY A DATEM JEJÍHO SCHVÁLENÍ

Po rozhodném dni dochází ke změně ve složení představenstva Společnosti následovně:
Julien Faucher, předseda představenstva – odstoupení a zánik funkce dnem 30.4.2026.

Kromě výše uvedeného nebyly vedení Společnosti po datu sestavení účetní závěrky známy žádné další významné události, které by měly významný dopad na účetní závěrku Fondu.

Sestaveno dne:	Podpis statutárního orgánu účetní jednotky:	
		
	Robert Kubín	Vendulka Klučková
29. 4. 2026	Místopředseda představenstva	Člen představenstva