



VÝROČNÍ ZPRÁVA

Fondu s názvem:

**KB Portfolio - Konzervativní, otevřený podílový fond, Amundi
Czech Republic, investiční společnost, a.s.**

ZA ROK KONČÍCÍ 31. PROSINCE 2025

1. Základní údaje o Fondu

Název podílového Fondu

KB Portfolio - Konzervativní, otevřený podílový fond, Amundi Czech Republic, investiční společnost, a.s. (dále jen „Fond“)

ISIN

CZ0008473154

Sídlo pro daňové účely

Praha 8, Rohanské nábřeží 693/10, PSČ 186 00

2. Základní údaje o obhospodařující investiční společnosti

Obchodní firma

Amundi Czech Republic, investiční společnost, a.s. (dále jen „Společnost“ nebo „ACRIS“) je právnická osoba, akciová společnost, která vznikla dne 1. května 1994 a je zapsána v obchodním rejstříku vedeném Městským soudem v Praze, vložka B, oddíl 2524.

IČO

60196769

Sídlo

Praha 8, Rohanské nábřeží 693/10, PSČ 186 00

Předmětem podnikání společnosti je obhospodařování investičních fondů nebo zahraničních investičních fondů a provádění administrace investičních fondů nebo zahraničních investičních fondů.

Směrem k majetku Fondu vykonávala zejména činnosti směřující ke správě stávajících a akvizicím nových investičních příležitostí.

Údaje o činnosti obhospodařovatele ve vztahu k majetku v daném účetním období

Společnost v daném účetním období vykonávala činnost obhospodařovatele a administrátora Fondu. Společnost obhospodařovala Fond v souladu s investiční strategií danou statutem Fondu.

3. Údaje o osobě pověřené správou majetku

K 1.1.2019 Společnost pověřila na základě příslušné smlouvy společnost Amundi Czech Republic Asset Management, a.s. (dále jen „ACRAM“) správou majetku Fondu. V rámci pověření ACRAM spravuje veškerý majetek Fondu, včetně investování na účet Fondu (tj. rozhodování o výběru, nákupu, držení a prodeji majetku Fondu), s cílem dosažení investičního cíle Fondu dle pravidel stanovených statutem Fondu, smlouvou a interními pokyny Společnosti. ACRAM je společnost se sídlem Praha 8, Rohanské nábřeží 693/10, PSČ 186 00, zapsaná v obchodním rejstříku vedeném Městským soudem v Praze, oddíl B, vložka 5483, IČO 25684558. Předmětem podnikání společnosti ACRAM je činnost obchodníka s cennými papíry, tj. poskytování hlavních a doplňkových investičních služeb podle Zákona o podnikání na kapitálovém trhu.

Portfolio manažerem Fondu je Petr Zajíc.

Petr Zajíc působí jako ředitel investic (Chief Investment Officer) a senior portfolio manažer v Amundi ČR, kde je zároveň členem představenstva. Vystudoval Gymnázium v České Lípě a svou kariéru zahájil v roce 1994 v ČSOB na pozici vedoucího oddělení equity sales and trading. Postupně zastával významné manažerské role v institucích jako Expandia Finance, Patria Finance či Conseq Finance, kde se profiloval jako specialista na akciové trhy. V roce 2002 nastoupil do Pioneer Investments jako CIO a následně vedl akciové investice pro region Emerging Europe v rakouské pobočce společnosti. Od roku 2018 působí v Amundi ČR a od roku 2024 zastává vrcholnou investiční pozici, v rámci které odpovídá za řízení investiční strategie i správu portfolií.

4. Údaje o depozitáři Fondu v rozhodném období a době, po kterou činnost depozitáře vykonával

Depozitářem Fondu byla po celé rozhodné období Komerční banka, a.s., se sídlem v Praze 1, Na Příkopě 33, č. p. 969, PSČ 114 07, zapsaná v obchodním rejstříku vedeném Městským soudem v Praze, oddíl B, vložka 1360, IČ 45317054. (dále jen „Depozitář“)

5. Údaje o osobě, která byla depozitářem pověřena úschovou nebo opatrováním majetku Fondu, pokud je u této osoby uloženo více než 1 % hodnoty majetku Fondu

Úschovu nebo opatrování majetku Fondu po celé rozhodné období vykonávala Komerční banka, a.s., se sídlem v Praze 1, Na Příkopě 33, č. p. 969, PSČ 114 07, zapsaná v obchodním rejstříku vedeném Městským soudem v Praze, oddíl B, vložka 1360, IČ 45317054.

6. Údaje o hlavním podpůrci v rozhodném období a o době, po kterou tuto činnost vykonával

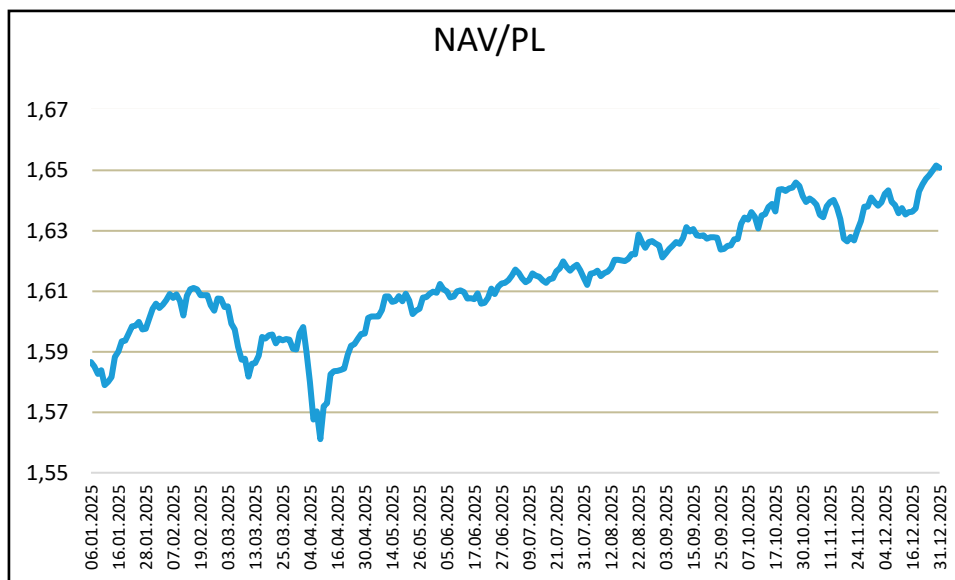
Majetek Fondu nebyl v rozhodném období svěřen hlavnímu podpůrci.

7. Identifikaci majetku Fondu, pokud jeho hodnota přesahuje 1 % hodnoty majetku Fondu ke dni, kdy bylo provedeno ocenění pro účely této výroční zprávy, s uvedením celkové pořizovací ceny a reálné hodnoty na konci rozhodného období

Cenné papíry v majetku Fondu:

Název CP (popř. emitent CP)	ISIN	Cena pořízení	Tržní cena celkem s AÚV	Podíl %
CZGPX 6.1 07/05/31	CZ0003577546	65 290 525,00	66 378 098,58	1,05%
SD 4,2 12/36	CZ0001001796	292 710 575,00	291 010 000,00	4,59%
ST.DLUHOP. 0,05 29/11/29	CZ0001006076	97 760 000,00	101 348 900,68	1,60%
ST.DLUHOP. 1,2 03/13/31	CZ0001005888	296 148 000,00	305 677 241,10	4,83%
SD 2 1/2 08/28	CZ0001003859	238 245 020,00	243 661 626,36	3,85%
SD 0.95 05/15/30	CZ0001004477	355 799 500,00	366 841 592,47	5,79%
SD 1,00 26/06/26	CZ0001004469	130 900 000,00	135 238 493,15	2,14%
SD 0 1/4 02/10/27	CZ0001005037	222 043 500,00	231 003 748,97	3,65%
SD 2,75 07/23/29	CZ0001005375	135 730 700,00	138 503 979,45	2,19%
SD 2.00 10/2033	CZ0001005243	514 683 400,00	512 482 654,11	8,09%
ST.DLUHOP. 3,5 05/30/35	CZ0001006431	407 168 802,05	405 562 202,05	6,40%
ST.DLUHOP. 1,75 06/23/32	CZ0001006233	125 413 325,00	127 262 000,00	2,01%
ST.DLUHOP. 3,6 06/03/36	CZ0001007355	94 590 525,00	93 806 095,89	1,48%
ST.DLUHOP. 5 30/09/30	CZ0001006688	84 600 000,00	84 428 219,18	1,33%
ST.DLUHOP. 4,5 11/11/32	CZ0001007033	103 095 525,00	101 666 438,36	1,61%
ST.DLUHOP. 3 03/03/33	CZ0001007256	92 435 000,00	94 315 410,96	1,49%
ST.DLUHOP. 5,3 09/19/35	CZ0001007546	106 354 086,64	107 095 616,44	1,69%
ST.DLUHOP. 4,9 04/14/34	CZ0001006894	432 519 454,10	436 563 226,03	6,89%
AMUNDI 500 EW ESG ETF A	IE00LAP5Z18	181 117 338,72	177 105 088,00	2,80%
Amundi S&P 500 II UCITS ETF (USD)	LU1135865084	85 420 431,90	101 661 673,21	1,61%
Amundi MSCI EUROPE UCITS ETF	LU1437015735	123 229 254,65	141 067 980,82	2,23%
AMUNDI ETF GLOBAL EMERG. BOND MARK.	LU1681041205	154 045 091,86	148 219 256,40	2,34%
AMUNDI MSCI EMERG MARK UCITS ETF-USD	LU1681045453	77 808 667,33	89 345 638,08	1,41%
Amundi S&P 500 ETF D-USD	LU0496786657	292 609 241,30	289 795 369,86	4,58%
ISHARES DIVERSIFIED COMMODITY ETF	IE00BDFL4P12	88 409 910,83	87 643 704,40	1,38%
Invesco Bloomberg Commodity UC ETFS	IE00BD6FTQ80	78 677 482,88	77 796 927,66	1,23%
ISHARES GLOBAL REIT ETF	US46434V6478	181 874 908,48	164 725 888,00	2,60%
AMUNDI-EURO H/Y S/T BD-OEUR	LU0907331259	119 501 570,85	119 829 341,42	1,89%
Vklady u velkých bank prostřednictvím reverzního repa		500 000 000,00	500 341 638,89	7,90%

8. Vývoj hodnoty podílového listu v rozhodném období v grafické podobě; pokud investiční strategie investičního Fondu sleduje nebo kopíruje určitý index nebo jiný finanční kvantitativně vyjádřený ukazatel (benchmark), uveďte se i vývoj tohoto indexu v rozhodném období v grafické podobě



9. Soudní nebo rozhodčí spory, které se týkají majetku nebo nároku vlastníků cenných papírů nebo zaknihovaných cenných papírů vydávaných Fondem kolektivního investování, jestliže hodnota předmětu sporu převyšuje 5 % hodnoty majetku Fondu v rozhodném období

Fond nebyl v rozhodném období účastníkem žádného soudního nebo rozhodčího sporu.

10. Hodnota všech vyplacených podílů na zisku na jeden podílový list

Tento Fond nevyplácí podíly na zisku.

11. Údaje o skutečně zaplacené úplatě obhospodařovateli za obhospodařování Fondu, s rozlišením na údaje o úplatě za výkon činnosti depozitáře, administrátora, hlavního podpůrce a auditora, a údaje o dalších nákladech či daních

Náklady za rok 2025	v tis. Kč
Náklady na činnost obhospodařovatele a administrátora	52 083
Náklady na činnost depozitáře	4 004
Náklady na audit	164
Náklady na výkonnostní odměnu	0
Daň z příjmu	11 453

12. Rizika související s deriváty, kvantitativní omezení a metody hodnocení rizik, které byly zvoleny pro hodnocení rizik spojených s řízením portfolia a technikami obhospodařování Fondu za rozhodné období včetně údajů o protistranách obchodů, druhu a výši přijatého zajištění, výnosech a nákladech spojených s použitím těchto technik, a informace o investičních

KVANTITATIVNÍ OMEZENÍ

Principy, metody a techniky řízení rizik využívané Společností při správě portfolia Fondu jsou implementovány v souladu s obecně závaznými předpisy a se základními principy a procesy strategie řízení rizik definovanými mateřskou společností AMUNDI. Strategie řízení rizik a z toho vycházející metody a kvantitativní omezení jsou budovány na dvou základních pilířích:

1. Metodickým a procesním zázemím poskytovaným mateřskou společností AMUNDI včetně robustních evidenčních a analytických nástrojů.
2. Individuálním přístupem při nastavení strategie řízení rizik, který zohledňuje všechna specifika a dílčí požadavky rizikového profilu každého jednotlivého Fondu.

V rámci aplikované investiční strategie Fondu jsou specifikovány metody řízení rizik i kvantitativní omezení jednotlivých rizik, jež jsou v základním schématu vymezena nařízením vlády a statutem Fondu určujícím základní principy aplikované strategie, ale také ve větším detailu ve specifickém dokumentu tzv. mikroprocesu schváleném pro Fond orgány Společnosti.

Rizikový profil portfolia je detailně specifikován v tzv. mikroprocesu, jež vytváří celkový rámec investování a jež je navržen risk manažerem v souladu s požadavkem zadavatele a stanoviskem portfolio manažera. Proces je odsouhlasen Risk Committee and monitoring limitů prováděn na denní bázi systémem. Mikroproces zahrnuje i metody a kvantitativní omezení, jež budou aplikovány při správě portfolia.

Součástí mikroprocesu schváleného pro Fond mohou být dle investiční strategie zejména: druhy a typy instrumentů povolených pro investování, srovnávací základna pro měření výkonnosti portfolia, tzv. benchmark, sektory, regiony nebo země povolené k investování, akceptované měny a omezení pro měnová rizika, limity pro jednotlivé kredity, jednotlivé protistrany, limity minimální likvidity aktiv, míra úrokového rizika nebo další omezení a limity (např. limity na rizikové ukazatele typu VaR, TE).

METODY HODNOCENÍ RIZIK

Pro sledování jednotlivých typu rizik v portfoliu jsou pak využívány zejména tyto metody:

Tržní rizika - Sledování rizikovosti celkové pozice je prováděno výpočtem hodnot VaR a implementována je i metoda stanovení celkové pozice závazkovou metodou. Specifická tržní rizika (úrokové, akciové, ...) jsou pak sledována zejména s ohledem na celkový záměr strategie Fondu (např. vážená durace portfolia, limity na emitenta nebo skupinu aktiv, otevřené expozice atd..).

Kreditní rizika – Každá nová protistrana musí splňovat podmínky mikroprocesu nebo musí být schválena oddělením risk managementu před první transakcí. Risk management nebo Investiční výbor mohou stanovit další omezení v souladu se strategií nebo záměrem investice, resp. speciální režim sledování, zpravidla vymezením limitů v závislosti na uděleném mezinárodním ratingu. Kreditní riziko protistran a emitentů je specifikováno interními procesy schválenými pro Fond nebo stanovením specifického maximálního limitu pro celkovou expozici emitenta.

5. Riziko likvidity – Riziko schopnosti správce portfolia krýt peněžními prostředky závazky v potřebné výši a v požadovaném čase za tržních podmínek dle požadavku smlouvy nebo zákonných limitů. Společnost vyvinuta metodiku sledování likvidity portfolia, a to jak sledováním předpokládané doby zlikvidnění aktiv Fondu, tak očekávanými náklady spojenými s realizací aktiv. Na základě těchto ukazatelů jsou pak stanovovány limity a minimální úroveň likvidních aktiv v portfoliu.

6. Riziko protistrany – V závislosti na instrumentu a typu transakce je prováděn výběr vhodné protistrany.

Obecně platí, že protistrany obchodů prováděných na Fondy jsou pouze finanční instituce s investičním ratingem. Výběr protistran je pravidelně vyhodnocován. Druh a výše zajištění odpovídá standardním zvyklostem trhu a je poskytováno či požadováno dle smluvních podmínek specifikovaných pro využívané protistrany.

7. Riziko koncentrace – Riziko ztráty vyplývající z významné koncentrace expozic vůči protistranám nebo skupinám protistran je prováděna systémovým řešením v rámci celé skupiny Amundi.

8. Operační rizika – Jednotlivé procesy a činnosti ve Společnosti jsou zpracovány v pracovních postupech a správnost a úplnost jejich provádění je kontrolována v rámci tříúrovňového systému permanentních kontrol, který zajišťuje pravidelné a systematické prověřování a dokumentování správnosti provádění. V kontrole a sledování účinnosti procesů hrají významnou roli oddělení risk management, compliance a vnitřního auditu. Některé periodické kontroly jsou prováděny na úrovni celé skupiny AMUNDI.

9. Bezpečnost IT – Společnost zavádí systém pravidel pro užívání a sdílení informací v rámci jednotného informačního systému, pravidla pro přístupy, pravidla autorizace přístupů, pravidla sdílení dat, jakož i další procesy, jejichž cílem je zajistit bezpečnost shromažďovaných dat. Celkovou bezpečnost IT posiluje i implementace evropské regulace DORA.

RIZIKA SOUVISEJÍCÍ S DERIVÁTY

Rozsah a způsob použití derivátu při správě Fondu je součástí základní strategie řízení rizik schválené ve výše zmíněném mikroprocesu. Tento dokument vymezuje povolené deriváty pro řízení Fondu, jejich účel (např. zajištění měnového rizika) a rozsah použití (např. velikost pákového efektu, maximální otevřenou měnovou pozici, atd...)

Hlavní rizika podstupovaná Fondem, jejich rozsah a vyčíslení nejvýznamnějších z nich je součástí Přílohy k účetní závěrce ke dni 31.12.2025 v kapitole Finanční nástroje – řízení rizik.

13. Roční odchylka sledování mezi výkonností Fondu a výkonností sledovaného indexu, pokud Fond sleduje určitý index nebo jiný finanční kvantitativně vyjádřený ukazatel (benchmark), včetně vysvětlení rozdílů mezi očekávanou a skutečnou odchylkou sledování za příslušné období

Fond nemá oficiálně stanovený benchmark.

14. Údaje o činnosti obhospodařovatele ve vztahu k majetku Fondu v účetním období

Tržní prostředí

- V uplynulém roce byly klíčovými hybateli domácího dluhopisového trhu vývoj inflace, komunikace a rozhodnutí České národní banky (ČNB) a vývoj dluhopisových výnosů v zahraničí (zejm. Německo). Inflace se během roku pohybovala kolem hodnot níže i těsně nad 2 % s periodickými výkyvy způsobenými cenami potravin, energií a imputovaným nájemným. ČNB postupně snižovala repo sazbu z úrovně 4,0 % na začátku roku. Během roku provedla několik kroků vedoucích k repo sazbě na úrovni 3,5 %, přičemž výhled měnové politiky zůstal opatrný vzhledem k proinflačním rizikům. Trh v průběhu roku přecenil pravděpodobnost dalšího snižování sazeb, což se odrazilo v pohybech krátkého konce výnosové křivky; dlouhý konec byl do značné míry ovlivněn vývojem v Evropě.

- Pro akciové trhy byl rok 2025 nakonec pozitivní, podpořily jej hlavně zotavení v USA, silná výkonnost evropských trhů a výrazné zhodnocení rozvíjejících se trhů. Ve střední a východní Evropě dominovaly zejména polské, maďarské a české trhy; výrazné zisky zaznamenaly i některé velmi exotické rozvíjející se trhy (Kazachstán).

Výkonnost

- Kurz Fondu v roce 2025 posílil o +4,33 %.
- Pozitivní příspěvek pocházel převážně z dluhopisové složky v obdobích poklesu výnosů (zejm. české státní dluhopisy středních splatností), akciové expozice v regionech střední a východní Evropa a selektivně USA/Evropa a dále z alternativních a komoditních pozic (nemovitostní Fondy, zlato). Doplnkový kladný efekt přinesla peněžní složka (dvoutýdenní repo) a vybrané korporátní emise.
- Negativně na výkonnost působil zejména růst výnosů v některých měsících (pokles cen dluhopisů) a expozice v menších amerických titulech, které v několika periodách zaostávaly za hlavními indexy.

Aktivita a složení

- V průběhu roku jsme nakupovali české státní dluhopisy (více emisí s delší splatností v období března–září), účastnili jsme se v primárních emisích korunových korporátních dluhopisů (včetně velkých úpisů), investovali jsme do korunových korporátních dluhopisů (např. Czechoslovak Group, COLT), opakovaně jsme nakupovali krátkodobé eurové dluhopisy přes specializované Fondy a také jsme zvýšili podíl vládních dluhopisů rozvíjejících se trhů prostřednictvím vybraných ETF.
- V rámci akciové složky jsme prováděli taktické nákupy ETF (MSCI Europe Small Cap, S&P 500 Equal Weight, Fond zaměřeného na AI/robotiku). Mírně jsme rebalancovali akciové pozicve v rámci segmentu small-cap v USA. Dále jsme zvýšili váhy nemovitostních Fondů. Komoditní expozice (např. fyzické zlato) výborně posloužila jako diverzifikační prvek portfolia.

Rizika a výhled

- Hlavní rizika: další vývoj inflace a rozhodnutí centrálních bank (ČNB, Fed, ECB), prudké pohyby výnosových křivek, kurzové výkyvy vůči CZK, fiskální a geopolitické události (včetně obchodní politiky), které mohou rychle měnit sentiment a ochotu investorů držet rizikovější aktiva.
- Výhled: do nadcházejícího období přistupujeme selektivně a opatrně, největší podíl držíme v českých státních dluhopisech. Duraci plánujeme navyšovat tam, kde uvidíme relativní ocenění a fundamenty atraktivní. Akciovou složku opět plánujeme takticky upravovat. Aktivně také budeme řídit kreditní a měnové riziko.
- Minulá výkonnost není zárukou budoucích výsledků. Tento komentář má pouze informační charakter a není investičním doporučením.

15. Údaje o celkovém počtu akcií nebo podílových listů vydaných Fondem, které jsou v oběhu ke konci účetního období

K 31.12.2025 bylo v oběhu 3 820 409 449 podílových listů Fondu.

16. Údaje o celkovém počtu akcií nebo podílových listů Fondu vydaných a odkoupených v účetním období

V roce 2025 bylo vydáno 1 113 769 794 podílových listů a odkoupeno 398 215 194 podílových listů Fondu.

17. Fondový kapitál připadající na jeden podílový list ke konci účetního období

K 31.12.2025 připadal na jeden podílový list Fondu fondový kapitál ve výši 1,6508 Kč.

18. Srovnání celkového Fondového kapitálu a Fondového kapitálu na jeden podílový list za 3 uplynulá účetní období (vždy ke konci účetního období)

	31. 12. 2025	31. 12. 2024	31. 12. 2023
Aktiva (hodnoty v Kč)	6 333 618 910	4 938 524 227	3 197 375 909
VK (hodnoty v Kč)	6 306 774 821	4 912 833 318	3 190 206 637
VK/PL	1,6508	1,5823	1,4765

19. Vývoj aktiv Fondu

Aktiva Fondu během sledovaného období vzrostla a navýšila se o cca 1 395 mil. Kč z důvodu vyššího úpisu do Fondu a růstu ceny podílové jednotky.

20. Skladba a změny skladby majetku Fondu

Majetek	k 31/12/2025 v %	k 31/12/2024 v %
Pohledávky za bankami	8,82	17,86
Dluhové cenné papíry	63,78	57,12
Akcie, podílové listy a ostatní podíly	27,15	24,86
Ostatní aktiva	0,22	0,12
Náklady a příjmy příštích období	0,03	0,04

21. Výsledný objem závazků vztahujících se k technikám, které obhospodařovatel používá k obhospodařování Fondu, ke konci účetního období, s rozlišením, zda se jedná o repo obchody nebo deriváty

Výsledný objem závazků vztahující se k technikám	v tis. Kč	
	Nominální hodnota	Reálná hodnota
k 31.12.2025		
Reverzní repo obchody	496 667	500 342
Závazky z FX derivátů	1 175 354	12 007

22. Povinně zveřejňované informace související s udržitelností

Povinně zveřejňované informace související s udržitelností Fondu jsou přiložené v příloze této výroční zprávy.

23. Informace týkající se SFT a swapů veškerých výnosů

Objem zapůjčených cenných papírů a komodit, vyjádřený jako podíl na celkových zapůjčitelných aktivech vymezených bez zahrnutí peněžních prostředků a peněžních ekvivalentů

Z majetku Fondu nedošlo v rozhodném období k zapůjčení žádných cenných papírů nebo komodit.

Objem aktiv využitých v jednotlivých druzích SFT a swapech veškerých výnosů, vyjádřený v absolutní výši (v měně Fondu) a jako podíl na aktivech spravovaných Fondem

Fond uzavřel reverzní repo operace a to v průměrné hrubé výši 326 645 378,99 Kč za rok 2025 (za rok 2024: 298 480 368,49 Kč), které tvoří 5,16 % objemu aktiv Fondu k 31. prosinci 2025.

Deset nejvýznamnějších emitentů kolaterálu, v rámci všech SFT a swapů veškerých výnosů (členění objemů obdrženého kolaterálu cenných papírů a komodit podle názvu emitenta):

Jediným emitentem kolaterálu byla v rozhodném období ČNB.

Deset nejvýznamnějších smluvních stran u jednotlivých druhů SFT a swapů veškerých výnosů samostatně (název smluvní strany a hrubý objem nevypořádaných obchodů)

Pro uzavírání reverzní repo operací na účet Fondu je využívána jako protistrana Česká spořitelna, a.s. nebo Komerční banka, a.s. K 31. prosinci 2025 byly nevypořádané obchody s protistranou Komerční banka, a.s. v objemu 500 341 639 Kč.

Souhrnné údaje o obchodech za každý druh SFT a swapů veškerých výnosů samostatně, v členění podle druhu a kvality kolaterálu;

v členění podle profilu splatnosti kolaterálu dále rozčleněného podle následujících dob splatnosti: kratší než jeden den, jeden den až jeden týden, jeden týden až jeden měsíc, jeden měsíc až tři měsíce, tři měsíce až jeden rok, déle než jeden rok, otevřená splatnost;

v členění podle měny kolaterálu;

v členění podle profilu splatnosti SFT a swapů veškerých výnosů dále rozčleněného podle následujících dob splatnosti: kratší než jeden den, jeden den až jeden týden, jeden týden až jeden měsíc, jeden měsíc až tři měsíce, tři měsíce až jeden rok, déle než jeden rok, otevřené obchody

v členění podle země, v níž jsou smluvní strany usazeny;
v členění podle vypořádání a clearingů (např. trojstranné, ústřední protistrana, dvoustranné);

Typ operace	Typ cenného papíru	Splatnost SFT	Měna	Země	Clearing
Reverzní repo operace	Roční pokladniční poukázka	12-15 dní	CZK	ČR	dvoustranné vypořádání

Podíl kolaterálu, který byl obdržen a je opětovně použit, ve vztahu k maximálnímu objemu uvedenému v prospektu či informacích poskytnutých investorům

Kolaterál není opětovně použit.

Výnosy ze znovupoužití peněžních prostředků poskytnutých k zajištění dluhu, plynoucí Fondu

Fondu v rozhodném období neplynuly žádné výnosy ze znovupoužití peněžních prostředků poskytnutých k zajištění dluhu.

**Úschova kolaterálu obdrženého Fondem v rámci SFT a swapů veškerých výnosů
Počet a názvy uschovatelů a objem aktiv kolaterálu uschovaných u každého z nich**

Kolaterál je uschován u Komerční banky v hrubé výši 496 667 333 Kč.

**Úschova kolaterálu poskytnutého Fondem v rámci SFT a swapů veškerých výnosů
Podíl kolaterálu, který je držen buď na oddělených účtech či na sdružených účtech nebo na jiných účtech**

Fond v rozhodném období neposkytl žádný kolaterál.

24. Údaje o podstatných změnách údajů uvedených ve statutu investičního Fondu, ke kterým došlo v průběhu účetního období

V průběhu účetního období nedošlo ve statutu investičního Fondu k podstatným změnám.

25. Údaje o mzdách, úplatách a obdobných příjmech pracovníků a vedoucích osob, které mohou být považovány za odměny, vyplácených obhospodařovatelem Fondu jeho pracovníkům nebo vedoucím osobám v účetním období, členěných na pevnou a pohyblivou složku, údaje o počtu pracovníků a vedoucích osob obhospodařovatele Fondu a údaje o případných odměnách za zhodnocení kapitálu, které Fond nebo jeho obhospodařovatel vyplatil

Mzdy, úplaty a obdobné příjmy pracovníků a vedoucích osob, které mohou být považovány za odměny, které byly vyplaceny Společností a společností ACRAM pracovníkům nebo vedoucím osobám v účetním období roku 2025 činily 156 310 978 Kč. Z toho částka ve výši 38 580 201 Kč je pohyblivou složkou, částka ve výši 117 730 777 Kč je pevnou složkou. Společnost a společnost ACRAM nevyplatily žádné odměny za zhodnocení kapitálu fondu. Průměrný počet pracovníků a vedoucích osob Společnosti a společnosti ACRAM v roce 2025 byl celkem 103,68.

26. Údaje o mzdách, úplatách a obdobných příjmech pracovníků nebo vedoucích osob, které mohou být považovány za odměny, vyplacených obhospodařovatelem Fondu těm z jeho pracovníků nebo vedoucích osob, jejichž činnost má podstatný vliv na rizikový profil Fondu,

Mzdy, úplaty a obdobné příjmy pracovníků a vedoucích osob, které mohou být považovány za odměny, které byly vyplaceny Společností a společností ACRAM v účetním období roku 2025 těm pracovníkům nebo vedoucím osobám, jejichž činnost má podstatný vliv na rizikový profil Fondu, činily 43 202 774 Kč. Z toho částka ve výši 17 009 478 Kč je pohyblivou složkou, částka ve výši 26 193 296 Kč je pevnou složkou.

II. ÚDAJE A SKUTEČNOSTI PODLE § 21 ZÁKONA Č. 563/1991 SB., O ÚČETNICTVÍ

A. FINANČNÍ A NEFINANČNÍ INFORMACE O SKUTEČNOSTECH, KTERÉ NASTALY AŽ PO ROZVAHOVÉM DNI A JSOU VÝZNAMNÉ PRO NAPLNĚNÍ ÚČELU VÝROČNÍ ZPRÁVY

Po rozvahovém dni nenastaly žádné významné skutečnosti, které by byly podstatné pro naplnění účelu výroční zprávy.

B. INFORMACE O PŘEDPOKLÁDANÉM VÝVOJI ČINNOSTI FONDU

Fond bude pokračovat v investiční činnosti a umístování aktiv v souladu s investiční strategií definovanou statutem Fondu a s ohledem na aktuální vývoj na finančních trzích.

C. INFORMACE O NABYTÍ VLASTNÍCH PODÍLOVÝCH LISTŮ

Fond nenabyl do svého portfolia vlastní podílové listy.

D. INFORMACE O RIZICÍCH VYPLÝVAJÍCÍCH Z POUŽITÍ INVESTIČNÍCH INSTRUMENTŮ A O CÍLECH A METODÁCH JEJICH ŘÍZENÍ.

Hlavní rizika podstupovaná Fondem, jejich rozsah a vyčíslení nejvýznamnějších z nich je součástí Přílohy k účetní závěrce ke dni 31.12.2025 v kapitole Finanční nástroje – řízení rizik.

E. INFORMACE O AKTIVITÁCH V OBLASTI VÝZKUMU A VÝVOJE



Fond nevyvinul během rozhodného období žádné aktivity v oblasti výzkumu a vývoje

F. INFORMACE O AKTIVITÁCH V OBLASTI OCHRANY ŽIVOTNÍHO PROSTŘEDÍ A PRACOVNĚPRÁVNÍCH VZTAZÍCH

Fond nevyvinul během rozhodného období žádné aktivity v oblasti ochrany životního prostředí a pracovněprávních vztahů.

G. INFORMACE O TOM, ZDA ÚČETNÍ JEDNOTKA MÁ POBOČKU NEBO JINOU ČÁST OBCHODNÍHO ZÁVODU V ZAHRANIČÍ

Fond nemá pobočku nebo jinou část obchodního závodu v zahraničí.

Sestaveno dne:	Podpis statutárního orgánu účetní jednotky:	
		
	Robert Kubín	Vendulka Klučková
29. 4. 2026	Místopředseda představenstva	Člen představenstva

Název produktu: KB Portfolio - Konzervativní

Environmentální a/nebo sociální vlastnosti

Měl tento finanční produkt cíl udržitelných investic?



Ano



Ne



Prováděl **udržitelné investice s environmentálním cílem** ve výši _____



do hospodářských činností, které se podle taxonomie EU kvalifikují jako environmentálně udržitelné



do hospodářských činností, které se podle taxonomie EU nekvalifikují jako environmentálně udržitelné



Prováděl **udržitelné investice se sociálním cílem** ve výši: _____



Prosazoval **environmentální/sociální (E/S) vlastnosti**, a přestože nesledoval cíl udržitelných investic, měl udržitelné investice ve výši **15,93 %**, a to



investice s environmentálním cílem do hospodářských činností, které se podle taxonomie EU kvalifikují jako environmentálně udržitelné



investice s environmentálním cílem do hospodářských činností, které se podle taxonomie EU nekvalifikují jako environmentálně udržitelné



investice se sociálním cílem



Prosazoval E/S vlastnosti, ale **neprováděl žádné udržitelné investice**

Udržitelnou investicí

se rozumí investice do hospodářské činnosti, která přispívá k environmentálnímu nebo sociálnímu cíli, přičemž žádný environmentální nebo sociální cíl významně nepoškozuje a společnosti, do nichž je investováno, dodržují postupy řádné správy a řízení.

Taxonomie EU je klasifikační systém stanovený v nařízení (EU) 2020/852, kterým se stanoví seznam **environmentálně udržitelných hospodářských činností**. Uvedené nařízení nestanoví seznam sociálně udržitelných hospodářských činností. Udržitelné investice s environmentálním cílem mohou, ale nemusí být v souladu s taxonomií.



Do jaké míry byly naplněny environmentální a/nebo sociální vlastnosti prosazované tímto finančním produktem?

V průběhu účetního období produkt soustavně propagoval environmentální a/nebo sociální charakteristiky tím, že usiloval o vyšší ESG skóre než ESG skóre svého investičního prostoru INDEX AMUNDI RATING D. Při určování skóre ESG produktu a celého investičního prostoru ESG byla výkonnost ESG průběžně hodnocena porovnáním průměrné výkonnosti cenného papíru s průmyslem emitenta cenného papíru, a to s ohledem na každý ze tří environmentálních, sociálních a správních charakteristik.

Investiční soubor je široký tržní soubor, který nehodnotí ani nezahrnuje složky založené na environmentálních a/nebo sociálních charakteristikách, a proto není určen k tomu, aby byl v souladu s charakteristikami podporovanými fondem. Nebyla určena žádná referenční hodnota ESG.

● ***Jaké výsledky měly ukazatele udržitelnosti?***

Amundi vyvinula vlastní interní proces hodnocení ESG založený na přístupu "Best-in-class".

Hodnocení přizpůsobená jednotlivým odvětvím činnosti mají za cíl posoudit dynamiku, v níž společnosti působí.

Podrobnější informace naleznete ve Statutu fondu v části věnované udržitelnému investování.

Použitým ukazatelem udržitelnosti je ESG skóre produktu, které se měří vůči **ESG skóre referenčního indexu produktu**.

Na konci období :

- Vážený průměr ESG ratingu portfolia je **0,858 (C)**

- Vážený průměrný rating ESG referenčního indexu je **0 (D)**

Hodnocení Amundi ESG, které se používá k určení skóre ESG, je kvantitativní skóre ESG převedené do sedmi stupňů od A (nejlepší skóre vesmíru) po G (nejhorší). Ve stupnici Amundi ESG Rating odpovídají cenné papíry patřící do seznamu vyloučených cenných papírů stupni G. U firemních emitentů se výkonnost ESG hodnotí globálně a na úrovni příslušných kritérií srovnáním s průměrnou výkonností jejich odvětví, a to prostřednictvím kombinace tří dimenzí ESG :

- Dimenze životního prostředí : zkoumá schopnost emitenta kontrolovat svůj přímý a nepřímý dopad na životní prostředí omezením spotřeby energie, snížením emisí skleníkových plynů, bojem proti vyčerpávání zdrojů a ochranou biologické rozmanitosti.
- Sociální dimenze : měří, jak emitent funguje na základě dvou různých konceptů: strategie emitenta pro rozvoj lidského kapitálu a dodržování lidských práv obecně;
- dimenze správy a řízení : V tomto ohledu se hodnotí schopnost emitenta zajistit základ pro efektivní rámec správy a řízení společnosti a dlouhodobé vytvářet hodnotu.

Metodika uplatňovaná společností Amundi ESG rating využívá 38 kritérií, která jsou buď obecná (společná pro všechny společnosti bez ohledu na jejich činnost), nebo specifická pro dané odvětví, která jsou vážena podle odvětví a posuzována z hlediska jejich dopadu na pověst, provozní efektivitu a předpisy ve vztahu k emitentovi. Hodnocení Amundi ESG je pravděpodobně vyjádřeno globálně na základě tří dimenzí E, S a G nebo individuálně na základě jakéhokoli environmentálního nebo sociálního faktoru.

● ***...a ve srovnání s předchozími obdobími?***

Na konci předchozího období byl vážený průměr ESG rating portfolia 0,86 (C) a vážený průměr ESG rating investičního světa ESG byl 0 (D).

● ***Jaké byly cíle udržitelných investic, které finanční produkt částečně prováděl, a jak dané udržitelné investice k těmto cílům přispěly?***

Cílem udržitelných investic bylo investovat do společností, které se snaží splnit dvě kritéria:

- 1) dodržovat osvědčené environmentální a sociální postupy a
- 2) zabránit výrobě produktů nebo poskytování služeb, které poškozují životní prostředí a společnost.

Aby společnost, do níž bylo investováno, mohla být považována za společnost přispívající k výše uvedenému cíli, musí být v rámci svého odvětví činnosti "nejlepším hospodářským subjektem" alespoň v jednom z podstatných environmentálních nebo sociálních faktorů.

Definice "nejlepších hospodářský subjekt" se opírá o vlastní metodiku Amundi ESG, jejímž cílem je měřit výkonnost společnosti, do níž bylo investováno, v oblasti ESG. Aby mohla být společnost, do níž bylo investováno, považována za "nejvýkonnější", musí mít v rámci svého odvětví nejlepší hodnocení (A, B nebo C z hodnotící škály od A do G) alespoň v jednom významném environmentálním nebo sociálním faktoru. Významné environmentální a sociální faktory jsou identifikovány na úrovni odvětví. Identifikace významných faktorů vychází z rámce analýzy Amundi ESG, který kombinuje mimofinanční údaje a kvalitativní analýzu souvisejících témat odvětví a udržitelnosti. Faktory identifikované jako významné přispívají více než 10 % k celkovému skóre ESG.

Například pro energetický sektor jsou podstatnými faktory: emise a energie, biologická rozmanitost a znečištění, zdraví a bezpečnost, místní komunity a lidská práva. Úplnější přehled sektorů a faktorů naleznete v Amundi ESG Regulatory Statement, které je k dispozici na adrese www.amundi.cz.

Aby společnost, do níž bylo investováno, přispěla k výše uvedeným cílům, neměla by významnou expozici na činnosti (např. tabák, zbraně, hazardní hry, uhlí, letectví, výroba masa, výroba hnojiv a pesticidů, výroba plastů na jedno použití), které nejsou v souladu s těmito kritérii.

Udržitelný charakter investice byl posuzován na úrovni společnosti, do níž bylo investováno.

Hlavní nepříznivé

dopady jsou nejvýznamnější negativní dopady investičních rozhodnutí na faktory udržitelnosti týkající se environmentálních, sociálních a zaměstnaneckých otázek, dodržování lidských práv a boje proti korupci a úplatkářství.

● ***Jak udržitelné investice, které finanční produkt částečně prováděl, významně nepoškozovaly žádný environmentální ani sociální cíl udržitelných investic?***

Aby se zajistilo, že udržitelné investice významně nepoškozuji ("DNSH") žádný z cílů udržitelnosti, Amundi používá dva filtry:

První filtr DNSH se opírá o sledování povinných ukazatelů hlavních nepříznivých dopadů v tabulce 1 přílohy 1 Nařízení v přenesené pravomoci 2022/1288, pokud jsou k dispozici spolehlivé údaje (např. intenzita emisí skleníkových plynů společností, do nichž investuje), a to prostřednictvím kombinace ukazatelů (např. intenzita emisí uhlíku) a specifických prahových hodnot nebo pravidel (např. že intenzita emisí uhlíku společnosti, do níž investuje, nepatří do posledního decilu v daném odvětví).

Společnost Amundi již v rámci své politiky cíleného vyloučení společností zohledňuje konkrétní hlavní nepříznivé dopady jako součást svojí Politiky odpovědného investování. Tato cílená vyloučení, která se uplatňují nad rámec výše podrobně popsanych testů, zahrnují následující témata: vyloučení týkající se kontroverzních zbraní, Porušování zásad OSN v oblasti podnikání a lidských práv (UN Global Compact principles), uhlí a tabáku.

Nad rámec specifických faktorů udržitelnosti zahrnutých v prvním filtru společnost Amundi definovala druhý filtr, který nebere v úvahu výše uvedené povinné ukazatele hlavních nepříznivých dopadů, aby ověřila, zda společnost nedosahuje špatných výsledků z celkového environmentálního nebo sociálního hlediska ve srovnání s ostatními společnostmi v rámci svého odvětví, což odpovídá environmentálnímu nebo sociálnímu skóre vyššímu nebo rovnému E při použití hodnocení ESG společnosti Amundi.

– ***Jak byly zohledněny ukazatele nepříznivých dopadů na faktory udržitelnosti?***

Ukazatele nepříznivých dopadů byly zohledněny, jak je podrobně popsáno v prvním filtru "Do not significant harm" (DNSH) výše: První filtr DNSH se opírá o sledování povinných hlavních ukazatelů nepříznivých dopadů v tabulce 1 přílohy 1 Nařízení v přenesené pravomoci 2022/1288, pokud jsou k dispozici spolehlivé údaje prostřednictvím kombinace těchto ukazatelů a specifických prahových hodnot nebo pravidel: - mají intenzitu CO₂, která nepatří do posledního decilu ve srovnání s ostatními společnostmi v rámci jejich odvětví (platí pouze pro odvětví s vysokou intenzitou), a - rozmanitost představenstva, která nepatří do posledního decilu ve srovnání s ostatními společnostmi v daném odvětví, a - být bez jakýchkoli sporů týkajících se pracovních podmínek a lidských práv. - být bez jakýchkoli kontroverzí v souvislosti s biologickou rozmanitostí a znečištěním. Společnost Amundi již v rámci své politiky vylučování zohledňuje konkrétní princip nepříznivých dopadů jako součást politiky odpovědného investování Amundi. Tato vyloučení, která se uplatňují nad rámec výše podrobně popsanych testů, zahrnují následující témata: vyloučení týkající se kontroverzních zbraní, Porušování zásad UN Global Compact, uhlí a tabáku.

– ***Byly udržitelné investice v souladu s pokyny OECD pro nadnárodní společnosti a s obecnými zásadami OSN v oblasti podnikání a lidských práv? Podrobnosti:***

Do naší metodiky hodnocení ESG byly začleněny Směrnice OECD pro nadnárodní podniky a Obecné zásady OSN pro podnikání a lidská práva. Náš vlastní nástroj pro hodnocení ESG hodnotí emitenty na základě dostupných údajů od našich poskytovatelů dat. Model má

například speciální kritérium nazvané "Zapojení komunity a lidská práva", které se kromě dalších kritérií souvisejících s lidskými právy, včetně sociálně odpovědných dodavatelských řetězců, pracovních podmínek a pracovních vztahů, uplatňuje na všechna odvětví. Dále jsme minimálně čtvrtletně prováděli monitorování sporů, které zahrnuje společnosti, u nichž bylo zjištěno porušování lidských práv. Když se objevily kontroverze, analytici vyhodnotili situaci a aplikovali na kontroverzi bodové hodnocení (pomocí naší vlastní metodiky bodování) a určili nejlepší postup. Skóre kontroverzí se čtvrtletně aktualizuje, aby bylo možné sledovat trend a úsilí o nápravu.

Taxonomie EU stanoví zásadu „významně nepoškozovat“, podle níž by investice, které jsou v souladu s taxonomií, neměly významně poškozovat cíle taxonomie EU, a je doplněna zvláštními kritérii Unie.

Zásada „významně nepoškozovat“ se uplatňuje pouze u těch podkladových investic finančního produktu, které zohledňují kritéria Unie pro environmentálně udržitelné hospodářské činnosti. Podkladové investice zbývající části tohoto finančního produktu kritéria Unie pro environmentálně udržitelné hospodářské činnosti nezohledňují.

Ani jiné udržitelné investice nesmějí významně poškozovat žádné environmentální nebo sociální cíle.



Jak tento finanční produkt zohledňoval hlavní nepříznivé dopady na faktory udržitelnosti?

Portfolio Fondu zohledňuje všechny povinné hlavní nepříznivé dopady podle tabulky 1 přílohy 1 Nařízení v přenesené pravomoci 2022/1288 vztahující se ke strategii Fondu a zahrnuje kombinaci zásad cíleného vyloučení (normativních a sektorových), začlenění hodnocení ESG do investičního procesu, politiky zapojení a přístupů k hlasování:

- Cílené vyloučení : Amundi definovala normativní, činnostní a sektorová pravidla cíleného vyloučení, která pokrývají některé klíčové nepříznivé ukazatele udržitelnosti uvedené v nařízení o zveřejňování informací.
- Integrace faktorů ESG : Amundi přijala minimální standardy integrace faktorů ESG, které se standardně uplatňují na její aktivně spravované otevřené fondy (vyloučení emitentů s ratingem G a lepší vážený průměr skóre ESG vyšší než platný benchmark). 38 kritérií používaných v rámci Amundi ESG hodnocení bylo rovněž navrženo tak, aby zohledňovalo klíčové dopady na faktory udržitelnosti, a v tomto ohledu se rovněž zohledňuje kvalita provedených zmírnění.
- Zapojení : Zapojení je nepřetržitý a cílevědomý proces zaměřený na ovlivňování činností nebo chování společností, do nichž bylo investováno. Cíl aktivit zapojení lze rozdělit do dvou kategorií : zapojit emitenta, aby zlepšil způsob, jakým integruje environmentální a sociální rozměr, zapojit emitenta, aby zlepšil svůj dopad na environmentální, sociální a lidskoprávní nebo jiné otázky udržitelnosti, které jsou podstatné pro společnost a globální ekonomiku.
- Hlasování : Politika hlasování Amundi reaguje na holistickou analýzu všech dlouhodobých sporných otázek, které mohou ovlivnit tvorbu hodnoty, včetně podstatných sporných otázek ESG. Více informací naleznete v dokumentu Politika hlasování společnosti Amundi.
- Monitorování kontroverzí : Společnost Amundi vyvinula systém sledování kontroverzí, který se opírá o tři externí poskytovatele údajů a systematicky sleduje kontroverze a jejich úroveň závažnosti. Tento kvantitativní přístup je pak rozšířen o hloubkové posouzení každé závažné kontroverze vedené analytiky ESG a pravidelný přezkum jejího vývoje. Tento přístup se vztahuje na všechny fondy Amundi.

Veškeré informace o tom, jak se používají povinných ukazatelů hlavních nepříznivých dopadů, naleznete v regulačním prohlášení Amundi ESG, které je k dispozici na adrese www.amundi.cz



Jaké byly největší investice tohoto finančního produktu?

Seznam zahrnuje investice, které představují **největší podíl investic** daného finančního produktu během referenčního období, jímž je: **Od 01.01.2025 do 31.12.2025**


Největší investice	Odvětví	PodOdvětví	Země	Aktiva v %
CZGB 2% 10/33	Státní dluhopisy	Státní dluhopisy	Česká republika	8,10 %
CZNB 20/03/26	Corporates	Bankovnictví	Česká republika	7,85 %
CZGB 4.9% 04/34 151	Státní dluhopisy	Státní dluhopisy	Česká republika	6,90 %
CZGB 3.5% 05/35 145	Státní dluhopisy	Státní dluhopisy	Česká republika	6,42 %
CZGB 0.95% 5/30	Státní dluhopisy	Státní dluhopisy	Česká republika	5,79 %
CZGB 1.2% 03/31 121	Státní dluhopisy	Státní dluhopisy	Česká republika	4,83 %
CZGB 4.20% 12/36	Státní dluhopisy	Státní dluhopisy	Česká republika	4,60 %
Amundi Core SP 500 Swap ETF USD Dist	Finance	Podílové fondy	Lucembursko	4,57 %
CZGB 2.5% 8/28	Státní dluhopisy	Státní dluhopisy	Česká republika	3,85 %
CZGB 0.25% 2/27	Státní dluhopisy	Státní dluhopisy	Česká republika	3,65 %
Amu S&P Eql Wt ESG Ldrs ETFDRAcc USD (DE	Finance	Podílové fondy	Irska	2,79 %
iShares Global REIT ETF	Finance	Podílové fondy	USA	2,60 %
Amundi IS USD Emerg Mkts Govt Bd ETF Acc	Finance	Podílové fondy	Lucembursko	2,34 %
A-I MSCI EUROPE-UCITS ETF DRC	Finance	Podílové fondy	Lucembursko	2,22 %
CZGB 2.75% 07/29 105	Státní dluhopisy	Státní dluhopisy	Česká republika	2,19 %



Jaký byl podíl investic souvisejících s udržitelností?

Fond investoval 15,93 % do investic souvisejících s udržitelností.

Jaká byla alokace aktiv?



Alokace aktiv popisuje podíl investic do konkrétních aktiv.

Kategorie **#1 V souladu s E/S vlastnostmi** zahrnuje investice finančního produktu, které se používají k dosažení environmentálních nebo sociálních vlastností prosazovaných finančním produktem.

Kategorie **#2 Jiné** zahrnuje zbývající investice finančního produktu, které nejsou v souladu s environmentálními nebo sociálními vlastnostmi ani je nelze považovat za udržitelné investice.

Do kategorie **#1 V souladu s E/S vlastnostmi** patří:

- podkategorie **#1A Udržitelné** zahrnující environmentálně a sociálně udržitelné investice,
- podkategorie **#1B Jiné E/S vlastnosti** zahrnující investice, které jsou v souladu s environmentálními nebo sociálními vlastnostmi a nekvalifikují se jako udržitelné investice.

● **V jakých hospodářských odvětvích byly investice provedeny?**

Činnosti v souladu s taxonomií jsou vyjádřeny jako podíl na:

- **obratu** znázorňující, jak „zelené“ jsou společnosti, do nichž je investováno, dnes,
- **kapitálových výdajích (CAPEX)** znázorňující zelené investice společnostmi, do nichž je investováno, relevantní pro přechod na zelenou ekonomiku,
- **provozních nákladech (OPEX)** představující zelené provozní činnosti společnostmi, do nichž je investováno.

Odvětví	PodOdvětví	Aktiva v %
Státní dluhopisy	Státní dluhopisy	59,70 %
Finance	Podílové fondy	27,11 %
Corporates	Bankovníctví	8,42 %
Corporates	Kapitálové zboží	2,68 %
Corporates	Petrochemie	0,81 %
Corporates	Natural Gas	0,33 %
Forex	Forex	0,24 %
Hotovost	Hotovost	0,91 %



Do jaké míry byly udržitelné investice s environmentálním cílem v souladu s taxonomií EU?

Fond prosazuje environmentální i sociální charakteristiky. Přestože se fond nezavázal investovat v souladu s taxonomií EU, v průběhu vykazovaného období fond investoval 0,19 % do udržitelných investic v souladu s taxonomií EU. Tyto investice přispěly k cílům závazku řešení změny klimatu nebo cílům zmírňování změny klimatu taxonomie EU.

Soulad společností, do nichž je investováno, s výše uvedenými cíli taxonomie EU je měřen na základě dat o obratu (nebo příjmech) a/nebo dat o použití výnosů ze zelených dluhopisů.

Vykazované procento souladu investic fondu s taxonomií EU nebylo zkontrolováno auditory fondu ani třetí stranou.

- **Investuje finanční produkt do činností souvisejících s fosilním plynem a/nebo jadernou energií, které jsou v souladu s taxonomií EU¹ ?**

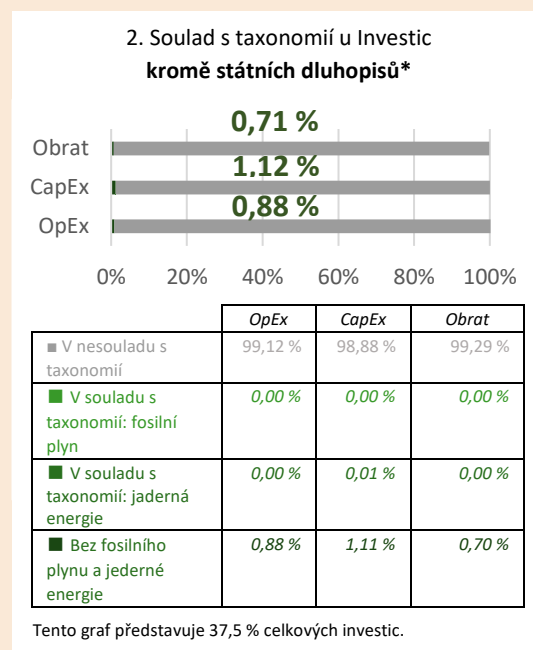
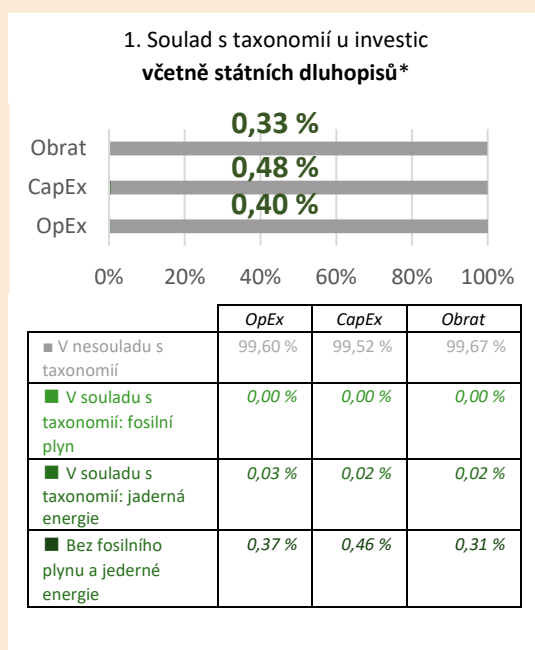
Ano:

Fosilní plyn Jaderná energie

Ne

¹ Činnosti související s fosilním plynem a/nebo jadernou energií budou v souladu s taxonomií EU pouze tehdy, pokud přispějí k omezení změny klimatu (zmírňování změny klimatu) a významně nepoškozují žádný cíl taxonomie EU - viz vysvětlující poznámka na levém okraji. Úplná kritéria pro hospodářské činnosti v oblasti fosilního plynu a jaderné energie, které jsou v souladu s taxonomií EU, jsou stanovena v nařízení Komise v přenesené pravomoci (EU) 2022/1214.

Níže uvedené grafy zeleně znázorňují procentní podíl investic, které byly v souladu s taxonomií EU. Vzhledem k tomu, že neexistuje vhodná metodologie pro určení souladu s taxonomií u státních dluhopisů*, znázorňuje první graf soulad s taxonomií ve vztahu ke všem investicím finančního produktu včetně státních dluhopisů, zatímco druhý graf znázorňuje soulad s taxonomií pouze ve vztahu k investicím finančního produktu do jiných než státních dluhopisů.



* Pro účely těchto grafů představují „státní dluhopisy“ všechny státní expozice.

- **Jaký byl podíl investic do přechodných a podpůrných činností?**

Ke dni 31.12.2025, za použití dat o obratu a/nebo dat o použití výnosů ze zelených dluhopisů jako ukazatele, byl podíl investic fondu v přechodných činnostech 0,04 % a podíl investic v podpůrných činnostech 0,15 %. Vykazované procento souladu investic fondu s taxonomií EU nebylo zkontrolováno auditory fondu ani třetí stranou.

Podpůrné činnosti přímo umožňují, aby jiné činnosti významně přispívaly k environmentálním u cíli.

Přechodné činnosti jsou činnosti, pro něž dosud nejsou k dispozici

nízkouhlíkové alternativy a mimo jiné platí, že jejich úrovně emisí skleníkových plynů odpovídají nejlepším výsledkům.



jsou udržitelné investice s environmentálním cílem, které **nezohledňují kritéria** pro environmentálně udržitelné hospodářské činnosti podle taxonomie EU.

- **Jaký byl procentní podíl investic, které byly v souladu s taxonomií EU, ve srovnání s předchozími referenčními obdobími?**

Na konci předchozího období se procento investic pohybovalo v souladu s Taxonomií 0,07 %.



Jaký byl podíl udržitelných investic s environmentálním cílem, které nebyly v souladu s taxonomií EU?

Podíl udržitelných investic s environmentálním cílem, které nejsou v souladu s taxonomií, je **13,27 %**.

Důvodem je skutečnost, že někteří emitenti jsou podle nařízení SFDR považováni za udržitelné investice, ale mají část činností, které nejsou v souladu s taxonomickými standardy EU, nebo pro ně ještě nejsou k dispozici údaje pro provedení taxonomického posouzení EU.



Jaký byl podíl sociálně udržitelných investic?

Podíl sociálně udržitelných investic je **2,47 %**.



Jaké investice byly zahrnuty do položky „Jiné“, jaký byl jejich účel a byly u nich nějaké minimální environmentální nebo sociální záruky ?

V položce "#2 Ostatní" byly zahrnuty peněžní prostředky a nástroje pro účely řízení likvidity a portfoliového rizika. U dluhopisů a akcií bez ratingu jsou zavedena minimální environmentální a sociální ochranná opatření prostřednictvím prověřování kontroverzí proti zásadám OSN Global Compact. Může zahrnovat i cenné papíry bez ratingu ESG, u nichž nebyly k dispozici údaje potřebné pro měření dosažení environmentálních nebo sociálních charakteristik.



Jaká opatření byla přijata k naplnění environmentálních a/nebo sociálních vlastností během referenčního období?

Ukazatele udržitelnosti jsou průběžně zpřístupňovány v systému správy portfolia, což umožňuje portfolio manažerům vyhodnocovat dopad jejich investičních rozhodnutí.

Tyto ukazatele jsou začleněny do kontrolního rámce AMUNDI, přičemž odpovědnost je rozdělena mezi první úroveň kontrol prováděných samotnými investičními týmy a druhou úroveň kontrol prováděných týmy pro řízení rizik, které průběžně monitorují dodržování environmentálních nebo sociálních charakteristik podporovaných fondem.

Zásady odpovědného investování AMUNDI navíc stanoví aktivní přístup k zapojení, který podporuje dialog se společnostmi, do nichž bylo investováno, včetně společností v portfoliu tohoto produktu. Naše výroční zpráva o angažovanosti, která je k dispozici na adrese <https://about.amundi.com/esg-documentation>, obsahuje podrobné zprávy o této angažovanosti a jejích výsledcích.



Jak si tento finanční produkt vedl ve srovnání s referenční hodnotou?

Tento produkt nemá ESG referenční hodnotu.

- **Jak se referenční hodnota liší od širokého tržního indexu?**

Tento produkt nemá ESG referenční hodnotu.

zda finanční produkt dosahuje environmentálních nebo sociálních vlastností, které prosazuje.

- ***Jak si tento finanční produkt vedl, pokud jde o ukazatele udržitelnosti s cílem určit soulad referenční hodnoty s prosazovanými environmentálními nebo sociálními vlastnostmi?***

Tento produkt nemá ESG referenční hodnotu.

- ***Jak si tento finanční produkt vedl ve srovnání s referenční hodnotou?***

Tento produkt nemá ESG referenční hodnotu.

- ***Jak si tento finanční produkt vedl ve srovnání s širokým tržním indexem?***

Tento produkt nemá ESG referenční hodnotu



KPMG Česká republika Audit, s.r.o.

Pobřežní 1a
186 00 Praha 8
Česká republika
+420 222 123 111
www.kpmg.cz

Zpráva nezávislého auditora

pro podílníky fondu KB Portfolio – Konzervativní, otevřený podílový fond, Amundi Czech Republic, investiční společnost, a.s.

Výrok auditora

Provedli jsme audit přiložené účetní závěrky KB Portfolio – Konzervativní, otevřený podílový fond, Amundi Czech Republic, investiční společnost, a.s. (dále také „Fond“) sestavené na základě českých účetních předpisů, která se skládá z rozvahy k 31. prosinci 2025, výkazu zisku a ztráty za rok končící 31. prosincem 2025 a přílohy v účetní závěrce, včetně významných (materiálních) informací o použitých účetních metodách. Údaje o Fondu jsou uvedeny v bodě 1 přílohy v této účetní závěrce.

Podle našeho názoru přiložená účetní závěrka podává věrný a poctivý obraz aktiv a pasiv Fondu k 31. prosinci 2025 a nákladů a výnosů a výsledku jeho hospodaření za rok končící 31. prosincem 2025 v souladu s českými účetními předpisy.

Základ pro výrok

Audit jsme provedli v souladu se zákonem o auditorech a standardy Komory auditorů České republiky pro audit, kterými jsou mezinárodní standardy pro audit (ISA), případně doplněné a upravené souvisejícími aplikačními doložkami. Naše odpovědnost stanovená těmito předpisy je podrobněji popsána v oddílu Odpovědnost auditora za audit účetní závěrky. V souladu se zákonem o auditorech a Etickým kodexem přijatým Komorou auditorů České republiky jsme na Fondu nezávislí a splnili jsme i další etické povinnosti vyplývající z uvedených předpisů. Domníváme se, že důkazní informace, které jsme shromáždili, poskytují dostatečný a vhodný základ pro vyjádření našeho výroku.

Ostatní informace

Ostatními informacemi jsou v souladu s § 2 písm. b) zákona o auditorech informace uvedené ve výroční zprávě mimo účetní závěrku a naši zprávu auditora. Za ostatní informace odpovídá statutární orgán společnosti Amundi Czech Republic, investiční společnost, a.s. (dále také „Společnost“).

Náš výrok k účetní závěrce se k ostatním informacím nevztahuje. Přesto je však součástí našich povinností souvisejících s auditem účetní závěrky seznámení se s ostatními informacemi a posouzení, zda ostatní informace nejsou ve významném (materiálním) nesouladu s účetní závěrkou či s našimi znalostmi o účetní jednotce získanými během auditu účetní závěrky nebo zda se jinak tyto informace nejeví jako významně (materiálně) nesprávné. Také posuzujeme, zda ostatní informace byly ve všech významných (materiálních) ohledech vypracovány v souladu s příslušnými právními předpisy. Tímto posouzením se rozumí, zda ostatní informace splňují požadavky právních předpisů na formální náležitosti a postup vypracování ostatních informací v kontextu významnosti (materiality), tj. zda případné nedodržení uvedených požadavků by bylo způsobilo ovlivnit úsudek činěný na základě ostatních informací.



Na základě provedených postupů, do míry, již dokážeme posoudit, uvádíme, že

- ostatní informace, které popisují skutečnosti, jež jsou též předmětem zobrazení v účetní závěrce, jsou ve všech významných (materiálních) ohledech v souladu s účetní závěrkou a
- ostatní informace byly vypracovány v souladu s právními předpisy.

Dále jsme povinni uvést, zda na základě poznatků a povědomí o Fondu, k nimž jsme dospěli při provádění auditu, ostatní informace neobsahují významné (materiální) věcné nesprávnosti. V rámci uvedených postupů jsme v obdržených ostatních informacích žádné významné (materiální) věcné nesprávnosti nezjistili.

Odpořevdnost statutárního orgánu Společnosti za účetní závěrku

Statutární orgán Společnosti odpovídá za sestavení účetní závěrky podávající věrný a poctivý obraz v souladu s českými účetními předpisy a za takový vnitřní kontrolní systém, který považuje za nezbytný pro sestavení účetní závěrky tak, aby neobsahovala významné (materiální) nesprávnosti způsobené podvodem nebo chybou.

Při sestavování účetní závěrky je statutární orgán Společnosti povinen posoudit, zda je Fond schopen nepřetržitě trvat, a pokud je to relevantní, popsat v příloze v účetní závěrce záležitosti týkající se jeho nepřetržitého trvání a použití předpokladu nepřetržitého trvání při sestavení účetní závěrky, s výjimkou případů, kdy statutární orgán plánuje zrušení Fondu nebo ukončení jeho činnosti, resp. kdy nemá jinou reálnou možnost než tak učinit.

Odpořevdnost auditora za audit účetní závěrky

Naším cílem je získat přiměřenou jistotu, že účetní závěrka jako celek neobsahuje významnou (materiální) nesprávnost způsobenou podvodem nebo chybou a vydat zprávu auditora obsahující náš výrok. Přiměřená míra jistoty je velká míra jistoty, nicméně není zárukou, že audit provedený v souladu s výše uvedenými předpisy ve všech případech v účetní závěrce odhalí případnou existující významnou (materiální) nesprávnost. Nesprávnosti mohou vznikat v důsledku podvodů nebo chyb a považují se za významné (materiální), pokud lze reálně předpokládat, že by jednotlivě nebo v souhrnu mohly ovlivnit ekonomická rozhodnutí, která uživatelé účetní závěrky na jejím základě přijmou.

Při provádění auditu v souladu s výše uvedenými předpisy je naší povinností uplatňovat během celého auditu odborný úsudek a zachovávat profesní skepticismus. Dále je naší povinností:

- Identifikovat a vyhodnotit rizika významné (materiální) nesprávnosti účetní závěrky způsobené podvodem nebo chybou, navrhnout a provést auditorské postupy reagující na tato rizika a získat dostatečné a vhodné důkazní informace, abychom na jejich základě mohli vyjádřit výrok. Riziko, že neodhalíme významnou (materiální) nesprávnost, k níž došlo v důsledku podvodu, je větší než riziko neodhalení významné (materiální) nesprávnosti způsobené chybou, protože součástí podvodu mohou být tajné dohody (koluze), falšování, úmyslná opomenutí, nepravdivá prohlášení nebo obcházení vnitřních kontrol.
- Seznámit se s vnitřním kontrolním systémem Společnosti relevantním pro audit v takovém rozsahu, abychom mohli navrhnout auditorské postupy vhodné s ohledem na dané okolnosti, nikoli abychom mohli vyjádřit názor na účinnost jejího vnitřního kontrolního systému.
- Posoudit vhodnost použitých účetních metod, přiměřenost provedených účetních odhadů a informace, které v této souvislosti statutární orgán Společnosti uvedl v příloze v účetní závěrce Fondu.
- Posoudit vhodnost použití předpokladu nepřetržitého trvání při sestavení účetní závěrky statutárním orgánem Společnosti a to, zda s ohledem na shromážděné důkazní informace existuje významná (materiální) nejistota vyplývající z událostí nebo podmínek, které mohou významně zpochybnit schopnost Fondu nepřetržitě trvat. Jestliže dojdeme k závěru, že taková významná (materiální)



nejistota existuje, je naší povinností upozornit v naší zprávě na informace uvedené v této souvislosti v příloze v účetní závěrce, a pokud tyto informace nejsou dostatečné, vyjádřit modifikovaný výrok. Naše závěry týkající se schopnosti Fondu nepřetržitě trvat vycházejí z důkazních informací, které jsme získali do data naší zprávy. Nicméně budoucí události nebo podmínky mohou vést k tomu, že Fond ztratí schopnost nepřetržitě trvat.

- Vyhodnotit celkovou prezentaci, členění a obsah účetní závěrky, včetně přílohy, a dále to, zda účetní závěrka zobrazuje podkladové transakce a události způsobem, který vede k věrnému zobrazení.

Naší povinností je informovat osoby pověřené správou a řízením mimo jiné o plánovaném rozsahu a načasování auditu a o významných zjištěních, která jsme v jeho průběhu učinili, včetně zjištěných významných nedostatků ve vnitřním kontrolním systému.

Statutární auditor odpovědný za zakázku

Ing. Josef Matušů je statutárním auditorem odpovědným za audit účetní závěrky fondu KB Portfolio – Konzervativní, otevřený podílový fond, Amundi Czech Republic, investiční společnost, a.s. k 31. prosinci 2025, na jehož základě byla zpracována tato zpráva nezávislého auditora.

V Praze dne 29. dubna 2026

KPMG Česká republika Audit, s.r.o.
Evidenční číslo 71

Ing. Josef Matušů
Director
Evidenční číslo 2578

Finanční výkazy

KB Portfolio - Konzervativní, otevřený podílový fond, Amundi Czech Republic, investiční společnost, a.s.

Rozvaha
k 31. 12. 2025
(v tisících Kč)

Označení	Text	Bod	31.12.2025	31.12.2024
	AKTIVA			
3.	Pohledávky za bankami a druž. zálož.	4.	558 741	881 775
a)	splatné na požádání		58 399	71 626
b)	ostatní pohledávky		500 342	810 149
5.	Dluhové cenné papíry	5.	4 039 652	2 821 088
a)	vydané vládními institucemi		3 776 468	2 684 598
b)	vydané ostatními osobami		263 184	136 490
6.	Akcíe, podílové listy a ostatní podíly	6.	1 719 750	1 227 494
11.	Ostatní aktiva	7.	13 700	6 039
13.	Náklady a příjmy příštích období	8.	1 776	2 128
	Aktiva celkem		6 333 619	4 938 524
	PASIVA			
1.	Závazky vůči bank. a družst. zálož.	9.	12 600	0
b)	ostatní závazky		12 600	0
4.	Ostatní pasiva	10.	8 816	21 479
5.	Výnosy a výdaje příštích období	11.	5 428	4 211
	Cizí zdroje celkem		26 844	25 690
9.	Emisní ažio	12.	1 106 193	673 055
12.	Kapitálové fondy	12.	3 820 409	3 104 855
14.	Nerozděl. zisk, neuhraz. ztráta předch. obd.		1 134 924	891 190
15.	Zisk nebo ztráta za účetní období	13.	245 249	243 734
	Vlastní kapitál celkem		6 306 775	4 912 834
	Pasiva celkem		6 333 619	4 938 524

Finanční výkazy

KB Portfolio - Konzervativní, otevřený podílový fond, Amundi Czech Republic, investiční společnost, a.s.

Podrozvahové položky

k 31. 12. 2025

(v tisících Kč)

Označení	Text	Bod	31.12.2025	31.12.2024
	Podrozvahová aktiva			
4.	Pohledávky z pevných termínových operací	21.	1 187 205	1 023 843
8.	Hodnoty předané k obhospodařování	26.	6 306 775	4 912 834
	Podrozvahová pasiva			
10.	Přijaté zástavy a zajištění	4.	496 668	801 270
12.	Závazky z pevných termínových operací	21.	1 175 354	1 030 115

Finanční výkazy

KB Portfolio - Konzervativní, otevřený podílový fond, Amundi Czech Republic, investiční společnost, a.s.

Výkaz zisku a ztráty za rok končící 31. 12. 2025 (v tisících Kč)

Označení	Text	Bod	2025	2024
1.	Výnosy z úroků a podobné výnosy	14.	124 577	77 532
	z toho: úroky z dluhových cenných papírů		96 949	55 146
2.	Náklady na úroky a podobné náklady		384	0
3.	Výnosy z akcií a podílů	15.	9 102	6 271
c)	ostatní výnosy z akcií a podílů		9 102	6 271
4.	Výnosy z poplatků a provizí	16.	66	80
5.	Náklady na poplatky a provize	16.	165	166
6.	Zisk nebo ztráta z finančních operací	17.	183 735	212 167
9.	Správní náklady	18.	60 229	40 052
b)	ostatní správní náklady		60 229	40 052
19.	Zisk/ztráta za účetní období z běžné činnosti před zdaněním		256 702	255 832
23.	Daň z příjmů	20.	11 453	12 098
24.	Zisk/ztráta za účetní období po zdanění		245 249	243 734

**KB Portfolio - Konzervativní, otevřený podílový fond,
Amundi Czech Republic, investiční společnost, a.s.**

Příloha k účetní závěrce ke dni 31. 12. 2025

1. POPIS FONDU

1.1. Založení a charakteristika Fondu

KB Portfolio – Konzervativní, otevřený podílový fond, Amundi Czech Republic, investiční společnost, a.s. (dále jen „Fond“) byl zřízen Amundi Czech Republic, investiční společnost, a.s. (dříve Investiční kapitálová společnost KB, a.s.) se sídlem Praha 8, Rohanské nábřeží 693/10 (dále jen „Společnost“) jako otevřený podílový fond, který není samostatnou právnickou osobou a existuje v rámci Společnosti. Společnost je od 31. 12. 2009 součástí skupiny AMUNDI ASSET MANAGEMENT S.A.S. (se sídlem 91-93 boulevard Pasteur, 75015 Paříž, Francouzská republika).

Vytvoření Fondu a statut Fondu byly schváleny rozhodnutím České národní banky č. j. 2009/4097/570 ze dne 8. 6. 2009, které nabylo právní moci dne 8. 6. 2009.

Od 1. listopadu 2017 došlo v souladu s čj.: 2017/146379/CNB/570 ČNB a se změnou názvu „Investiční kapitálová společnost, a.s.“, na „Amundi Czech Republic, investiční společnost, a.s.“ ke změně názvu investičního fondu na KB Privátní správa aktiv 2, otevřený podílový fond, Amundi Czech Republic, investiční společnost, a.s.

Dne 23. 5. 2014 byl přidělen ISIN - CZ0008474483 nové třídě podílových listů Popular, která zahájila činnost dne 10. 6. 2014 a tímto dnem se stávající fond změnil na třídu podílových listů Exclusive mající ISIN - CZ0008473154.

Ke dni 1. 1. 2022 došlo ke změně názvu Fondu, kdy k původnímu názvu byl přidán přívlastek blíže specifikující investiční strategii Fondu. Nový název Fondu zní: „KB Privátní správa aktiv 2 – Konzervativní, otevřený podílový fond Amundi Czech Republic, investiční společnost, a.s.“.

Ke dni 1. 1. 2022 došlo dále ke sloučení třídy Popular do třídy Exclusive, hlavním důvodem sloučení je zpřehlednění nabídky při nezměněné investiční strategii Fondu.

Ke dni 24. 6. 2024 došlo ke změně názvu Fondu, nový název Fondu zní: „KB Portfolio – Konzervativní, otevřený podílový fond, Amundi Czech Republic, investiční společnost, a.s.“.

Fond podléhá regulačním požadavkům zákona č. 240/2013 Sb., o investičních společnostech a investičních fondech (dále jen „Zákon“ nebo „ZISIF“), který je platný a účinný od 19. 8. 2013. Ve smyslu Zákona je Fond speciálním fondem cenných papírů.

Společnost je investiční společností ve smyslu platných zákonů a vystupuje jako právnická osoba, která shromažďuje peněžní prostředky právnických a fyzických osob za účelem jejich použití na účasti na podnikání (kolektivní investování). Počet vydávaných podílových listů není omezen. Společnost si však vyhrazuje právo vydávání podílových listů dočasně pozastavit nejdéle na 3 měsíce v souladu se Zákonem. Podílové listy Fondu jsou nabízeny pouze v České republice.

Fond byl zřízen na dobu neurčitou.

Fond je obhospodařován Společností, která je dle zákona č. 240/2013 Sb., o investičních společnostech a investičních fondech (dále jen „Zákon“ nebo „ZISIF“) zodpovědná za obhospodařování majetku ve Fondu. Obhospodařováním majetku se rozumí správa majetku a nakládání s ním, včetně investování na účet tohoto fondu, a řízení rizik spojených s tímto investováním.

Fond se zaměřuje na investice do cenných papírů (zejména do akcií, dluhopisů a podílových listů) nebo ukládá získané prostředky na zvláštní účty u bank. Statut Fondu dále obsahuje informace o způsobu stanovení budoucí hodnoty investované částky, která vyplývá ze zvolené investiční strategie.

Podílový fond může investovat do doplňkového likvidního majetku, kterým jsou vklady a termínované vklady uvedené v Zákoně.

Limity Fondu jsou dodržovány na základě Zákona, případně jsou v souladu se Zákonem upraveny ve statutu Fondu.

Prostředky shromážděné ve Fondu, které nejsou investovány do cenných papírů fondů kolektivního investování nebo doplňkového likvidního majetku, mohou být investovány pouze do majetku, do kterého může investovat speciální fond cenných papírů dle Zákona.

Depozitářem Fondu je osoba, která je na základě depozitářské smlouvy oprávněna mít v opatrování majetek Fondu, zřídit a vést peněžní účty a evidovat pohyb veškerých peněžních prostředků náležících do majetku Fondu a evidovat a kontrolovat stav jiného majetku Fondu.

Depozitářem Fondu je na základě uzavřené smlouvy Komerční banka, a.s.

Fond není součástí žádného konsolidačního celku.

Fond nemá žádné zaměstnance. Veškerou administrativu spojenou s podnikatelskou činností Fondu provádí dodavatelským způsobem Společnost.

1.2. Statut Fondu, odměna za obhospodařování a odměna depozitáři

Základním dokumentem Fondu je statut, který upravuje vzájemná práva a povinnosti mezi podílníky Fondu a Společností. Peněžní prostředky ve Fondu jsou shromažďovány vydáváním podílových listů Fondu. Takto získané prostředky jsou obhospodařovány Společností.

Výše úplaty za obhospodařování majetku Fondu se skládá z maximálně 0,90 % z průměrné roční hodnoty fondového kapitálu a je hrazena Společností z majetku Fondu, a z podílu na zhodnocení fondového kapitálu (výkonnostní odměna), který je dále rozveden ve Statutu. Průměrná roční hodnota fondového kapitálu se vypočte jako prostý aritmetický průměr hodnot fondového kapitálu ke každému obchodnímu dni.

Úplata za obhospodařování majetku Fondu je splatná v měsíčních splátkách, na základě faktury vystavené Společností. V příslušném měsíci se každý obchodní den vypočte výše úplaty, což je hodnota fondového kapitálu k danému dni vynásobená 1/365-tinou smluvně stanoveného procenta a vynásobená počtem kalendářních dní mezi aktuálním obchodním dnem a předchozím obchodním dnem. Celková měsíční úplata je dána součtem jednotlivých úplat spočtených ke každému obchodnímu dni příslušného měsíce. Výkonnostní odměna je splatná souhrnně po skončení účetního období.

Výše úplaty depozitáři je stanovena na základě průměrné hodnoty fondového kapitálu za účetní období a činí nejvýše 0,11 % průměrné hodnoty fondového kapitálu za účetní období. Průměrná roční hodnota fondového kapitálu se vypočte jako prostý aritmetický průměr hodnot fondového kapitálu ke každému obchodnímu dni.

Veškeré další náklady související s obhospodařováním Fondu, které nejsou vyjmenované ve statutu Fondu, jsou zahrnuty v úplatě za obhospodařování.

1.3. Představenstvo a dozorčí rada Společnosti

k 31. 12. 2025	Funkce	Jméno
Představenstvo	Předseda	Julien Faucher
	Místopředseda	Robert Kubín
	Člen představenstva	Vendulka Klučková
Dozorčí rada	Předseda	Olivier Mariée
	Člen	Cécile Falcon
	Člen	Claire Jodry
	Člen	Eric Bramoullé

V průběhu účetního období došlo k následujícím změnám ve složení představenstva a dozorčí rady Společnosti.

Ke dni 28. 3. 2025 se stal členem představenstva Robert Kubín, který se ke dni 1. 4. 2025 stal místopředsedou představenstva.

Ke dni 15. 5. 2025 zaniká členství člena dozorčí rady a funkce předsedy dozorčí rady Cinzia Tagliabuei.
Ke dni 16. 5. 2025 se stal členem dozorčí rady Olivier Mariée, který se ke dni 11. 6. 2025 stal předsedou dozorčí rady.

1.4. Dopady geopolitické situace

Rok 2025 je dalším rokem v řadě, kdy svět čelí rostoucí úrovni globálních politických rizik určených nejenom přetrvávajícími lokálními ozbrojenými konflikty (Rusko – Ukrajina, subsaharská Afrika, Blízký východ, Asie) zpravidla globálním dosahem, ale jistou míru nejistoty a nestability v oblastech bezpečnosti, energetiky a obchodních vztahu přinesla i poměrně zásadní změna strategie mezinárodních vztahů nastolená novou americkou administrativou po prezidentské volbě v USA na konci roku 2024. Významnými prvky těchto trendů je i rostoucí politická nestabilita a populismus v různých částech světa. Průvodním znakem rostoucího napětí a významným faktorem hybridních válek se stávají kybernetické útoky představující rostoucí geopolitické riziko v celosvětovém měřítku, jež mohou více těžit i ze současné technologické transformace doprovázené rychlým nárůstem umělé inteligence. Jejich důsledky pak mohou mít dlouhodobé dopady na ekonomiky, ale i finanční a kapitálové trhy. Pohyb zboží, služeb, lidí a kapitálu jako jeden z hlavních znaků globální ekonomiky čelí v posledních letech novým výzvám v souvislosti s růstem nacionalismu a protekcionismu, ale změny jsou motivovány také polarizujícími názory na rozsah klimatických rizik a faktory dostupných energetických zdrojů a energetické soběstačnosti. Toto byly nejdůležitější geopolitické faktory ovlivňující investiční cíle a strategie Fondů v roce 2025.

Hlavním cílem investiční strategie správce je co nejlépe anticipovat dopady různých faktorů a využitím vhodných investičních prostředků a nástrojů optimalizovat výnosnost Fondu. Potenciální dopady na aktivity a fungování Fondu nemají zásadní vliv na předpoklad jeho nepřetržitého trvání jako účetní jednotky.

Vzhledem k tomu byla účetní závěrka k 31. 12. 2025 zpracována za předpokladu, že Společnost bude nadále schopna pokračovat ve správě Fondu a plnit požadavky stanovené zákonem.

2. ZÁKLADNÍ VÝCHODISKA PRO VYPRACOVÁNÍ ÚČETNÍ ZÁVĚRKY

Základní účetní pravidla použitá při sestavování této účetní závěrky jsou uvedena níže.

2.1. Účetní principy

Účetní závěrka byla připravena na základě účetnictví vedeného v souladu se:

- zákonem o účetnictví č. 563/1991 Sb.,
- vyhláškou č. 501/2002 Sb. vydanou Ministerstvem financí,
- Českými účetními standardy pro finanční instituce vydanými Ministerstvem financí.

Tato účetní závěrka je připravena v souladu s vyhláškou č. 501/2002 vydanou Ministerstvem financí, kterou se stanoví uspořádání a označování položek účetní závěrky a obsahové vymezení položek této závěrky. Zároveň tato vyhláška v §4a, odst. 1 stanovuje, aby účetní jednotka pro účely vykazování finančních nástrojů, jejich oceňování a uvádění informací o nich v příloze v účetní závěrce postupovala podle mezinárodních účetních standardů upravených přímo použitelnými předpisy Evropské unie o uplatňování mezinárodních účetních standardů (dále jen "mezinárodní účetní standard" nebo „IFRS“).

Fond je povinen dodržovat regulační požadavky Zákona.

Účetní závěrka respektuje obecné účetní zásady, především zásadu účtování ve věcné a časové souvislosti, zásadu opatrnosti a předpoklad schopnosti účetní jednotky pokračovat ve svých aktivitách.

Účetní závěrka obsahuje rozvahu, výkaz zisku a ztráty a přílohu k účetní závěrce.

Sestavení účetní závěrky vyžaduje, aby vedení Společnosti provádělo odhady, které mají vliv na vykazované hodnoty aktiv a pasiv i podmíněných aktiv a pasiv k datu sestavení účetní závěrky a nákladů a výnosů v příslušném účetním období. Tyto odhady jsou založeny na informacích dostupných k datu sestavení účetní závěrky a mohou se od skutečných výsledků lišit.

Účetní závěrka je sestavena na základě současných nejlepších odhadů s využitím všech příslušných a dostupných informací k datu sestavení účetní závěrky.

Rozvahový den účetní závěrky je 31. prosinec 2025. Běžné účetní období je od 1. 1. 2025 do 31. 12. 2025. Minulé účetní období je od 1. 1. 2024 do 31. 12. 2024.

Tato účetní závěrka je nekonsolidovaná.

Fond vykazuje finanční údaje v českých korunách (Kč) s přesností na tisíce Kč, pokud není uvedeno jinak.

2.2. Okamžik uskutečnění účetního případu

Fond účtuje o prodeji a nákupu cenných papírů v okamžiku uzavření smlouvy (tzv. trade date) v případě, že doba mezi uzavřením smlouvy a vypořádáním není delší než doba obvyklá.

Za okamžik uskutečnění účetního případu se v případě smluv o derivátech považuje:

- a) okamžik, kdy byla uzavřena příslušná smlouva,
- b) okamžik, kdy došlo k plnění na základě příslušné smlouvy.

Dále je okamžikem uskutečnění účetního případu zejména den výplaty nebo převzetí oběživa, den nákupu nebo prodeje valut, deviz, den provedení platby, den, ve kterém dojde k nabytí nebo zániku vlastnictví, popř. práv k cizím věcem, ke vzniku pohledávky a závazku, jejich změně nebo zániku, k pohybu majetku uvnitř účetní jednotky a k dalším skutečnostem, které jsou předmětem účetnictví a které nastaly, popř., o nichž jsou k dispozici potřebné doklady tyto skutečnosti dokumentující, nebo které vyplývají z vnitřních podmínek účetní jednotky anebo ze zvláštních předpisů.

Účetní jednotka zvolila, že spotové obchody (tj. účetní případy nákupu a prodeje finančních aktiv s obvyklým termínem dodání) se v den sjednání obchodu vykazují přímo v příslušné položce aktiv nebo pasiv.

2.3. Zachycení operací v cizích měnách

Transakce vyčíslené v cizí měně jsou účtovány v tuzemské měně přepočtené devizovým kurzem vyhlášeným Českou národní bankou platným v den transakce neboli v den uskutečnění účetního případu.

Aktiva a pasiva vyčíslená v cizí měně společně s devizovými spotovými transakcemi před dnem splatnosti jsou přepočítávána do tuzemské měny v devizovém kurzu vyhlášeném Českou národní bankou platném k datu rozvahy. Výsledný zisk nebo ztráta z přepočtu aktiv a pasiv vyčíslených v cizí měně, kromě majetkových účastí v cizí měně, případně položek zajišťujících měnové riziko plynoucí ze smluv, které ještě nejsou vykázány v rozvaze Fondu, nebo z očekávaných budoucích transakcí, je vykázán ve výkazu zisku a ztráty jako *Zisk nebo ztráta z finančních operací*.

2.4. Finanční aktiva a finanční závazky

(a) Zaúčtování a prvotní ocenění

Účetní jednotka prvotně zaúčtuje vybraná finanční aktiva a finanční závazky (např. pohledávky za klienty, závazky vůči klientům apod.) v okamžiku, ke kterému vzniknou. Všechny ostatní finanční nástroje (včetně spotových nákupů a prodejů finančních aktiv) jsou zaúčtovány k datu sjednání obchodu, což je datum, kdy se účetní jednotka stane stranou smluvních ustanovení příslušného finančního instrumentu.

Finanční aktivum nebo finanční závazek je prvotně oceněno v reálné hodnotě, která je upravena o transakční náklady. Tato úprava o transakční náklady neplatí pro finanční nástroje oceňované reálnou hodnotou do zisku nebo ztráty (FVTPL). Transakční náklady jsou náklady přímo přiřaditelné k pořízení nebo emisi.

Nejlepším důkazem reálné hodnoty finančního nástroje při prvotním zaúčtování je obvykle transakční cena (tj. reálná hodnota poskytnutého nebo přijatého protiplnění).

Pokud účetní jednotka určí, že reálná hodnota při počátečním zaúčtování se liší od transakční ceny a reálná hodnota není podložena ani kotovanou cenou na aktivním trhu pro identické aktivum nebo závazek ani není na základě valuační techniky, pro kterou nepozorovatelné vstupy jsou považovány za nevýznamné ve vztahu k ocenění, pak finanční nástroj je na počátku oceněn v reálné hodnotě a následně rozdíl mezi reálnou hodnotou na počátku a transakční cenou je postupně časově rozlišován do výkazu zisku a ztráty po dobu životnosti instrumentu. Toto časové rozlišení je maximálně po dobu, po kterou je dané ocenění plně podpořeno pozorovatelnými tržními údaji nebo transakce je ukončena.

(b) Klasifikace

Finanční aktiva

Při prvotním zaúčtování je finanční aktivum klasifikováno jako oceňované:

- naběhlou hodnotou (AC),
- reálnou hodnotou proti účtům vlastního kapitálu (FVOCI),
- reálnou hodnotou do zisku nebo ztráty (FVTPL).

Finanční aktivum je oceněno v naběhlé hodnotě (AC), pokud splní obě z následujících podmínek a zároveň není určené jako oceňované reálnou hodnotou do zisku nebo ztráty (FVTPL):

- aktivum je drženo v rámci obchodního modelu, jehož cílem je držet finanční aktiva za účelem získání smluvních peněžních toků,
- smluvní podmínky finančního aktiva stanoví konkrétní datумы peněžních toků tvořených výlučně splátkami jistiny a úroků z nesplacené částky jistiny (tzv. „SPPI test“).

Dluhový nástroj je oceněn reálnou hodnotou proti účtům vlastního kapitálu (FVOCI), pouze pokud splní obě z následujících podmínek a zároveň není určené jako oceňované reálnou hodnotou do zisku nebo ztráty:

- aktivum je drženo v rámci obchodního modelu, jehož cíle je dosaženo jak inkasem smluvních peněžních toků, tak prodejem finančních aktiv,
- smluvní podmínky finančního aktiva stanoví konkrétní datum peněžních toků tvořených výlučně splátkami jistiny a úroků z nesplacené částky jistiny (tzv. „SPPI test“).

Při prvotním zaúčtování majetkového cenného papíru, který není určen k obchodování, může účetní jednotka neodvolatelně určit, že bude vykazovat následné změny v reálné hodnotě proti účtům vlastního kapitálu (FVOCI). Tato volba může být provedena a aplikována na úrovni dané investice.

Všechny ostatní finanční aktiva jsou oceňována reálnou hodnotou do zisku nebo ztráty (FVTPL). Finanční aktiva, která jsou určena k obchodování a finanční aktiva, jejichž výkonnost je hodnocena na základě reálné hodnoty, jsou oceňována ve FVTPL, protože daná finanční aktiva nejsou držena za účelem získání smluvních peněžních toků ani držena za účelem dosažení cíle, jak inkasem smluvních peněžních toků, tak prodejem finančních aktiv.

Kromě toho, při prvotní zaúčtování, účetní jednotka může neodvolatelně zařadit finanční aktivum, které jinak splňuje požadavky, aby bylo oceňováno v AC nebo FVOCI, jako oceňované ve FVTPL, pokud je tím vyloučen nebo významně omezen oceňovací nebo účetní nesoulad, který by jinak nastal.

Vyhodnocení obchodního modelu

Obchodní model účetní jednotky je stanoven na úrovni, která odráží způsob společného řízení skupin finančních aktiv za účelem dosažení určitého obchodního cíle. Tato podmínka tudíž nepředstavuje přístup ke klasifikaci podle nástrojů jednotlivě, ale je stanovena na vyšší úrovni agregace. Účetní jednotka bere do úvahy všechny relevantní informace a důkazy, které jsou k dispozici k datu posuzování. Tyto relevantní informace a důkazy zahrnují mimo jiné následující:

- stanovené metody a cíle pro portfolio a přístup k těmto metodám v praxi. Tj. zejména zda strategie účetní jednotky se zaměřuje na výnos ze smluvního úroku, udržování profilu úrokové sazby, shodu durace finančních aktiv s durací závazků, které slouží jako zdroj financování těchto finančních aktiv nebo realizaci peněžních toků prodejem aktiv;
- jak je hodnocena výkonnost obchodního modelu a finančních aktiv držných v rámci tohoto obchodního modelu a jak je daná výkonnost předkládána klíčovému vedení účetní jednotky;
- rizika, která ovlivňují výkonnost obchodního modelu a finančních aktiv držných v rámci tohoto obchodního modelu a zejména způsob, jakým jsou tato rizika řízena;
- jak jsou odměňováni manažeři a vedoucí účetní jednotky, např. zda odměny jsou založeny na reálné hodnotě řízených aktiv nebo na inkasovaných smluvních peněžních tocích;
- četnost, objem a načasování prodejů v předchozích obdobích, důvody pro dané prodeje a jejich očekávání v budoucnu. Nicméně informace o prodejkách nejsou vyhodnocovány izolovaně, ale jako součást celkového vyhodnocení, jak cíle stanovené účetní jednotkou pro řízení finančních aktiv jsou dosahovány a jak peněžní toky jsou realizovány.

Účetní jednotka vyhodnotila, že má pouze jeden obchodní model, který obsahuje všechna aktiva včetně pohledávek za bankami, dluhových cenných papírů, majetkových cenných papírů a derivátů. Finanční aktiva jsou řízena a vyhodnocována na základě reálných hodnot. Obhospodařovatel Fondu provádí rozhodnutí na základě reálné hodnoty aktiv a tato aktiva řídí s cílem tuto reálnou hodnotu realizovat. Dále sleduje primárně vývoj reálných hodnot aktiv a závazků Fondu z důvodu denního výpočtu a zveřejnění čisté hodnoty aktiv na 1 podílový list. Z tohoto důvodu jsou finanční aktiva oceněna reálnou hodnotou do zisku nebo ztráty (FVTPL).

Vyhodnocení, zda peněžní toky jsou tvořeny výlučně splátkami jistiny a úroků (tzv. „SPPI test“)

Pro účely tohoto vyhodnocení, „jistina“ je definována jako reálná hodnota finančního aktiva při prvotním zaúčtování. „Úroky“ jsou definované jako odměna za časovou hodnotu peněz a za úvěrové riziko spojené s nesplacenou částkou jistiny za konkrétní časové období a další základní rizika a náklady spojené s poskytováním úvěrů (např. riziko likvidity a administrativní náklady), ale i ziskovou marží.

Při vyhodnocení, zda peněžní toky jsou tvořeny výlučně splátkami jistiny a úroků, účetní jednotka hodnotí smluvní podmínky daného instrumentu. Toto zahrnuje vyhodnocení, zda finanční aktivum zahrnuje smluvní ujednání, která mohou změnit načasování a výši smluvních peněžních toků. V rámci vyhodnocení účetní jednotka vyhodnocuje:

- podmíněné události, které mohou změnit načasování a výši smluvních peněžních toků;
- pákový efekt;
- předčasné splacení a prodloužení splatnosti;

- podmínky, které omezují účetní jednotku při inkasu peněžních toků z konkrétních aktiv
- podmínky, které modifikují úplatu za časovou hodnotu peněz (např. způsoby pravidelného stanovení výše úrokové sazby).

Účetní jednotka usoudila, že vyhodnocení, zda peněžní toky jsou tvořeny výlučně splátkami jistiny a úroků (tzv. „SPPI test“) není relevantní, vzhledem k aplikaci obchodního modelu „řízení na základě reálné hodnoty“.

Reklasifikace

Následně po prvotním zaúčtování finanční aktiva nejsou reklasifikována s výjimkou, pokud účetní jednotka v běžném účetním období změní obchodní model pro řízení finančních aktiv a pak v následujícím účetním období jsou příslušná finanční aktiva reklasifikována.

Finanční závazky

Účetní jednotka klasifikuje a oceňuje své finanční závazky jiné než finanční záruky a poskytnuté přísliby, reálnou hodnotou do zisku nebo ztráty (FVTPL), jelikož svá finanční aktiva a finanční závazky řídí a jejich výkonnost je hodnocena na základě reálné hodnoty a v souladu se zdokumentovanou strategií řízení rizik a investiční strategií.

(c) Odúčtování

Finanční aktiva

Účetní jednotka odúčtuje finanční aktivum pokud:

- smluvní práva na peněžní toky z finančního aktiva zaniknou, nebo
- převede práva získat peněžní toky v transakci, ve které jsou převedena v podstatě všechna rizika a užítky spojené s vlastnictvím finančního aktiva nebo ve které účetní jednotka ani nepřevede ani si neponechá v podstatě všechna rizika a užítky spojené s vlastnictvím finančního aktiva a kdy si nezachová kontrolu nad finančním aktivem.

Při odúčtování finančního aktiva se rozdíl mezi:

- a) účetní hodnotou aktiva (nebo části účetní hodnoty alokované na část odúčtovaného aktiva) a
- b) součtem (i) přijaté úhrady (včetně jakéhokoli nabytého aktiva sníženého o hodnotu jakéhokoli nově přijatého závazku) a (ii) nakumulovaného zisku nebo ztráty, které byly zaúčtovány ve vlastním kapitálu, je vykázán ve výkazu zisku a ztráty.

Existují případy, kdy účetní jednotka uzavírá takové transakce, ve kterých převádí aktiva vykázaná v rozvaze, ale ponechává si, buď všechna nebo v podstatě všechna rizika a užítky spojená s převedenými finančními aktivy nebo jejich částmi. V takových případech převedená aktiva nejsou odúčtována. Příkladem těchto transakcí mohou být půjčky cenných papírů a repo operace.

Při transakcích, ve kterých účetní jednotka ani nepřevede ani si neponechá v podstatě všechna rizika a užítky spojené s vlastnictvím finančního aktiva, ale kdy si zachová kontrolu nad finančním aktivem, tak účetní jednotka pokračuje ve vykazování aktiva do té míry, jak je vystavena změnám v hodnotě převedeného aktiva.

Finanční závazky

Účetní jednotka odúčtuje finanční závazek, pokud její smluvní závazky jsou splněny, zrušeny nebo zaniknou.

(d) Ocenění v reálné hodnotě

„Reálná hodnota“ je cena, která by byla získána z prodeje aktiva nebo zaplacená za převzetí závazku v rámci řádné transakce mezi účastníky trhu ke dni ocenění na hlavním (nebo nejvýhodnějším) trhu, ke kterému má účetní jednotka k danému dni přístup (tzv. exit cena).

Portfolia finančních aktiv a finančních závazků, která jsou vystavena tržním rizikům a úvěrovému riziku, která jsou řízena účetní jednotkou na základě své čisté expozice vůči buď tržním rizikům, nebo úvěrovému riziku, jsou oceněna na základě ceny, která by byla získána za prodej čisté dlouhé pozice (nebo zaplacená za převod čisté krátké pozice) pro konkrétní rizikovou expozici. Úpravy stanovené na úrovni portfolia (např. úprava nabídkových a poptávkových cen nebo úprava úvěrového rizika, které zohledňují ocenění na základě čisté pozice) jsou alokovány na jednotlivá aktiva a závazky na základě příslušné rizikové úpravy jednotlivého instrumentu v portfoliu.

Reálná hodnota závazku odráží riziko nesplnění. Riziko nesplnění zahrnuje, avšak nemusí být omezeno na, vlastní úvěrové riziko účetní jednotky. Reálná hodnota finančního závazku, který obsahuje prvek splacení na požádání (např. vklad splatný na požádání), není nižší než částka splatná na požádání diskontovaná od prvního dne, kdy může být požadováno její splacení.

(e) Zařazení finančního nástroje do kategorie oceňované reálnou hodnotou do zisku nebo ztráty (FVTPL)

Finanční aktiva

Při prvotním zaúčtování účetní jednotka může zařadit určité finanční aktivum do oceňovací kategorie FVTPL, protože toto zařazení eliminuje nebo významně snižuje účetní nesoulad, který by jinak nastal.

Finanční závazky

Účetní jednotka může zařadit určité finanční závazky do oceňovací kategorie FVTPL z následujících důvodů:

- závazky jsou řízeny, posuzovány a vnitřně vykazovány na základě reálné hodnoty nebo
- toto zařazení eliminuje nebo významně snižuje účetní nesoulad, který by jinak nastal.

2.5. Pohledávky za bankami a družstevními záložkami

Položka rozvahy *Pohledávky za bankami a družstevními záložkami* zahrnuje úvěry a půjčky povinně oceněné reálnou hodnotou do zisku nebo ztráty (FVTPL).

Naběhlé úroky jsou součástí účtových skupin, v nichž je o aktivech účtováno, a jsou vykazovány společně s daným aktivem.

2.6. Cenné papíry

Majetkové cenné papíry

Majetkové cenné papíry vykázané v položce rozvahy *Akcie, podílové listy a ostatní podíly* zahrnují majetkové cenné papíry povinně oceněné reálnou hodnotou do zisku nebo ztráty (FVTPL). Změna reálné hodnoty je okamžitě zaúčtována do zisku nebo ztráty.

Dluhové cenné papíry

Dluhové cenné papíry vykázané v položkách rozvahy *Státní bezkupónové dluhopisy a ostatní cenné papíry přijímané centrální bankou k refinancování a Dluhové cenné papíry* zahrnují dluhové cenné papíry povinně oceněné reálnou hodnotou do zisku nebo ztráty (FVTPL). Změna reálné hodnoty je okamžitě zaúčtována do zisku nebo ztráty.

Zisky/ztráty, které se vykazují ve výkazu zisku a ztráty, jsou vykázané v rámci položky *Zisk nebo ztráta z finančních operací*.

Při prodeji cenných papírů v oceňovací kategorii FVTPL účetní jednotka pro ocenění úbytku cenných papírů používá metodu průměrné ceny.

2.7. Finanční deriváty

Derivát je finanční nástroj, který splňuje následující podmínky:

- a) jeho reálná hodnota se mění v závislosti na změně úrokové sazby, ceny cenného papíru, ceny komodity, měnového kurzu, cenového indexu, na úvěrovém hodnocení (ratingu) nebo indexu, resp. v závislosti na jiné proměnné (tzv. podkladovém aktivu),
- b) ve srovnání s ostatními typy kontraktů, v nichž je založena podobná reakce na změny tržních podmínek, vyžaduje malou nebo nevyžaduje žádnou počáteční investici,
- c) bude vypořádán v budoucnosti, přičemž doba sjednání obchodu do jeho vypořádání je u něho delší než u spotové operace

Fond v rámci své činnosti vstupuje do kontraktů s finančními deriváty. Mezi finanční deriváty užívané Fondem patří měnové swapy a měnové forwardy. Fond používá finanční deriváty k ekonomickému zajištění měnového rizika, kterému je vystaven v důsledku operací na finančních trzích a s ohledem na složení jeho portfolia.

Finanční deriváty jsou prvotně zachyceny v rozvaze v ceně pořízení a následně jsou přeceňovány na reálnou hodnotu. Nominální hodnoty finančních derivátů jsou zachyceny v podrozvaze. Reálná hodnota je získána na základě kótovaných tržních cen a modelů diskontovaných peněžních toků. Všechny finanční deriváty jsou vykazovány jako aktiva v položce *Ostatní aktiva* v případě kladné reálné hodnoty a jako pasiva v položce *Ostatní pasiva* v případě záporné reálné hodnoty.

V podrozvaze se deriváty vykazují v nediskontované smluvní hodnotě podkladového nástroje v položkách *Pohledávky z pevných termínových operací*, *Závazky z pevných termínových operací*.

Deriváty držené pro účely řízení rizik

Deriváty držené pro účely řízení rizik zahrnují všechny deriváty, které nejsou klasifikovány jako aktiva nebo závazky určené k obchodování. Deriváty držené pro účely řízení rizik jsou oceňovány v reálné hodnotě v rozvaze. Pokud není níže uveden opak, pak zisky a ztráty ze změny reálných hodnot derivátů držených pro účely řízení rizik jsou zachyceny ve výkazu zisku a ztráty v položce *Zisk nebo ztráta z finančních operací*.

2.8. Úroky

Úrokové výnosy a úrokové náklady z aktiv a závazků určených k obchodování a z ostatních finančních aktiv a finančních závazků oceněných ve FVTPL jsou vykazovány v položce *Výnosy z úroků a podobné výnosy* a *Náklady na úroky a podobné náklady* ve výkazu zisku a ztráty.

2.9. Repo a reverzní repo operace

Repo operace

Operace, ve kterých se cenné papíry prodávají se závazkem ke zpětnému odkupu (repo operace) za předem stanovenou cenu, jsou účtovány jako přijaté úvěry zajištěné cennými papíry, které jsou předmětem prodeje a zpětného odkupu.

Tyto přijaté úvěry jsou vykazovány v rozvaze v položce *Závazky vůči bankám a družstevním záložnám*.

Vlastnické právo k cenným papírům se převádí na subjekt poskytující úvěr (tj. věřitele). Nicméně cenné papíry převedené v rámci repo operací jsou nadále vykazovány:

- buď v rozvaze, pokud předmětem repo operace jsou cenné papíry držené a vykazované v rozvaze,
- nebo v podrozvaze v položce *Přijaté zástavy a zajištění*, pokud předmětem repo operace jsou cenné papíry získané v rámci reverzní repo operace jako přijaté zajištění.

Náklady vzniklé v rámci repo operací jako rozdíl mezi prodejní a nákupní cenou jsou časově rozlišovány po dobu transakce a vykazovány ve výkazu zisku a ztráty v položce *Náklady na úroky a podobné náklady*.

U dluhových cenných papírů převedených v rámci repo operací se úrok časově rozlišuje.

Reverzní repo operace

Operace, ve kterých se cenné papíry nakupují se závazkem ke zpětnému prodeji (reverzní repo operace) za předem stanovenou cenu, jsou účtovány jako poskytnuté úvěry zajištěné cennými papíry, které jsou předmětem nákupu a zpětného prodeje.

Tyto poskytnuté úvěry jsou vykazovány v rozvaze v položce *Pohledávky za bankami a družstevními záložnami*.

Cenné papíry přijaté v rámci reverzních repo operací jsou evidovány pouze v podrozvaze v položce *Přijaté zástavy a zajištění*.

Výnosy vzniklé v rámci reverzních repo operací jako rozdíl mezi prodejní a nákupní cenou jsou časově rozlišovány po dobu transakce a vykázány ve výkazu zisku a ztráty v položce *Výnosy z úroků a podobné výnosy*.

U dluhových cenných papírů, které jsou předmětem zajištění v rámci reverzních repo operací, se úrok z těchto dluhových cenných papírů časově nerozlišuje.

2.10. Daň z příjmů

Daň z příjmů je počítána v souladu s ustanoveními příslušného zákona České republiky na základě zisku vykázaného ve výkazu zisku a ztráty sestaveného podle českých účetních standardů. Podle platných daňových předpisů činí sazba daně z příjmů právnických osob platná pro rok 2025, resp. 2024 pro podílové fondy 5 %.

Odložená daň se vypočte ze všech přechodných rozdílů mezi zůstatkovou hodnotou aktiva nebo závazku v rozvaze a jejich daňovou hodnotou s použitím úplné závazkové metody. Odložená daňová pohledávka je zachycena ve výši, kterou bude s vysokou pravděpodobností možno realizovat proti očekávaným zdanitelným ziskům v budoucnosti.

2.11. Vlastní kapitál Fondu

Vydané podílové listy Fondu představují tzv. „nástroje s prodejní opcí“. Nástroje s prodejní opcí splňují definici finančního závazku dle IAS 32 a zároveň splňují podmínky uvedené v IAS 32 odst. 16A a 16B. Tyto nástroje jsou klasifikovány jako kapitálové nástroje a jsou vykazovány v rámci vlastního kapitálu Fondu.

Prodejní cena podílového listu je vypočítávána jako podíl vlastního kapitálu Fondu a počtu vydaných podílových listů k danému dni. Podílové listy jsou prodávány investorům na základě denně stanovované prodejní ceny.

Emisní ážio

Emisní ážio představuje rozdíl mezi prodejní cenou a nominální hodnotou všech podílových listů ke dni jejich vydání následně snížené o částky rozdílu mezi odkupní cenou a nominální hodnotou připadající na zpětně odkoupené podílové listy.

Kapitálové fondy

Zůstatek položky kapitálové fondy představují nominální hodnoty vydaných podílových listů snížené o nominální hodnoty připadající na odkoupené podílové listy zpět od podílníků.

2.12. Výnosy z dividend

Přijaté dividendy jsou vykázány ve výkazu zisku a ztráty v okamžiku, kdy vznikne právo na přijetí dividendy.

Přijaté dividendy jsou vykázány v položce *Výnosy z akcií a podílů*.

2.13. Náklady na poplatky a provize

Jednorázové poplatky s výjimkou těch, které jsou přímo spojeny s nákupem cenných papírů, jsou účtovány přímo do nákladů.

2.14. Regulatorní požadavky

Investiční společnosti a jimi obhospodařované podílové fondy podléhají regulaci a dohledu ze strany České národní banky – sekce pro dohled nad kapitálovým trhem. Depozitář – Komerční banka, a.s. dohlíží v souladu se Zákonem (ZISIF) na to, zda činnost Fondu probíhá v souladu s tímto Zákonem a statutem Fondu.

2.15. Následné události

Dopad událostí, které nastaly mezi rozvahovým dnem a dnem sestavení účetní závěrky, je zachycen v účetních výkazech v případě, že tyto události poskytují doplňující důkazy o podmínkách, které existovaly k rozvahovému dni.

V případě, že mezi rozvahovým dnem a dnem sestavení účetní závěrky došlo k významným událostem zohledňujícím podmínky, které nastaly po rozvahovém dni, jsou důsledky těchto událostí popsány v příloze, ale nejsou zaúčtovány v účetních výkazech.

3. ZMĚNA ÚČETNÍCH METOD A POSTUPŮ

(a) Opravy chyb minulých účetních období

Opravy nákladů nebo výnosů minulých účetních období se účtují na účtech nákladů nebo výnosů běžného období, pokud se nejedná o opravy zásadních chyb týkajících se předchozích období.

Opravy zásadních chyb účtování výnosů a nákladů minulých období a změny účetních metod jsou zachyceny prostřednictvím položky *Nerozdělený zisk nebo neuhrazená ztráta z předchozích období* v rozvaze Fondu.

(b) Změna účetních postupů a jejich dopad

V průběhu roku nedošlo k žádným změnám účetních metod ani nebyly provedené žádné opravy významných chyb.

Společnost v letech 2025 a 2024 neměnila žádné účetní politiky.

4. POHLEDÁVKY ZA BANKAMI

Běžné účty jsou splatné na požádání. Fond ukládá peněžní prostředky na termínované vklady u bank v případě, kdy nejsou využity pro operace s cennými papíry.

	31.12.2025	31.12.2024
Běžné účty u bank	58 399	71 626
Poskytnutý úvěr - reverzní repo operace	500 342	810 149
Pohledávky za bankami celkem	558 741	881 775

Všechny pohledávky za bankami k 31. 12. 2025 jsou povinně oceňované reálnou hodnotou do zisku nebo ztráty (FVTPL) dle IFRS 9.

Repo a reverzní repo transakce

Fond získal k 31. prosinci 2025 v rámci reverzních repo transakcí cenné papíry v tržní hodnotě 496 667 tis. Kč (2024: 801 270 tis. Kč), které jsou evidovány v podrozvaze v položce *Přijaté zástavy a zajištění* a slouží k zajištění reverzních repo operací.

5. DLUHOVÉ CENNÉ PAPIRY

Veškeré dluhové cenné papíry v majetku Fondu k 31. 12. 2025 jsou povinně oceňované reálnou hodnotou do zisku nebo ztráty (FVTPL) dle IFRS 9 z titulu aplikovaného obchodního modelu.

a. Dluhové cenné papíry dle druhu:

	31.12.2025	31.12.2024
Dluhopisy vydané státními institucemi	3 776 468	2 684 598
Dluhopisy vydané finančními institucemi	22 171	22 478
Dluhopisy vydané nefinančními institucemi	241 013	114 012
Dluhové cenné papíry celkem	4 039 652	2 821 088

Podíl dluhových cenných papírů se splatností nad jeden rok činil k 31. 12. 2025 na celkovém objemu dluhových cenných papírů 93,80 % (k 31. 12. 2024: 97,88 %).

b. Analýza dluhových cenných papírů povinně oceňovaných reálnou hodnotou do zisku nebo ztráty (FVTPL)

	31.12.2025	31.12.2024
Dluhopisy vydané státními institucemi - kotované na burze v České republice	3 776 468	2 684 598
Mezisoučet	3 776 468	2 684 598
Dluhopisy vydané finančními institucemi - kotované na burze v České republice	22 171	22 478
Mezisoučet	22 171	22 478
Dluhopisy vydané nefinančními institucemi - kotované na burze v České republice - kotované na jiném trhu cenných papírů	241 013 0	63 506 50 506
Mezisoučet	241 013	114 012
Dluhové cenné papíry celkem	4 039 652	2 821 088

6. AKCIE, PODÍLOVÉ LISTY A OSTATNÍ PODÍLY

Veškeré akcie a podílové listy v majetku Fondu k 31. 12. 2025 jsou povinně oceňované reálnou hodnotou do zisku nebo ztráty (FVTPL) dle IFRS z titulu aplikovaného obchodního modelu.

a. Akcie a podílové listy dle druhu:

	31.12.2025	31.12.2024
Podílové listy		
- vydané finančními institucemi	1 719 750	1 227 494
Podílové listy celkem	1 719 750	1 227 494
Akcie a podílové listy celkem	1 719 750	1 227 494

Zahraniční cenné papíry pochází z Francie, Irska, Bermud, Lucemburska a Spojených států amerických.

b. Analýza akcií, podílových listů a ostatních podílů povinně oceňovaných reálnou hodnotou do zisku nebo ztráty (FVTPL)

	31.12.2025	31.12.2024
Akcie, podílové listy a ostatní podíly vydané finančními institucemi		
- kótované na jiném trhu cenných papírů	1 571 709	1 206 715
- nekótované	148 041	20 779
Mezisoučet	1 719 750	1 227 494
Akcie a podílové listy celkem	1 719 750	1 227 494

7. OSTATNÍ AKTIVA

	31.12.2025	31.12.2024
Kladná reálná hodnota derivátů	12 117	1 084
Pohledávky - refundace	0	1 303
Pohledávky při výměně PL	1 583	3 646
Ostatní pohledávky	0	6
Ostatní aktiva celkem	13 700	6 039

Společnost k 31. 12. 2025, resp. k 31. 12. 2024 neevidovala pohledávky po lhůtě splatnosti.

8. NÁKLADY A PŘÍJMY PŘÍŠTÍCH OBDOBÍ

	31.12.2025	31.12.2024
Pohledávky z titulu úroků z dluhopisů	1 776	2 128
Náklady a příjmy příštích období celkem	1 776	2 128

Náklady a příjmy příštích období představují pohledávku z nevyplaceného úroku z dluhopisu.

9. ZÁVAZKY VŮČI BANKÁM A DRUŽSTEVNÍM ZÁLOŽNÁM

	31.12.2025	31.12.2024
Přijatý kolaterál	12 600	0
Závazky vůči bankám celkem	12 600	0

Závazky vůči bankám a družstevním záložnám představují přijaté kolaterály.

10. OSTATNÍ PASIVA

	31.12.2025	31.12.2024
Záporná reálná hodnota derivátů	110	6 712
Daňové závazky - splatná daň	4 605	12 196
Závazky vůči podílníkům	3 771	1 515
Závazky vůči Společnosti	312	1 056
Ostatní závazky	18	0

Ostatní pasiva celkem	8 816	21 479
------------------------------	--------------	---------------

Závazky vůči podílníkům představují vklady přijaté od podílníků po dobu do vydání podílových listů a nevyplacené zpětné odkupy podílových listů.

11. VÝNOSY A VÝDAJE PŘÍŠTÍCH OBDOBÍ

	31.12.2025	31.12.2024
Poplatek za obhospodařování fondu	4 778	3 714
Poplatek depozitáři	344	254
Poplatek za ostatní služby	225	166
Poplatek za audit	81	77
Výnosy a výdaje příštích období celkem	5 428	4 211

Položky zahrnují především nevyfakturované náklady za správu Fondu za měsíc prosinec.

12. KAPITÁLOVÉ FONDY A EMISNÍ ÁŽIO

Třída Exclusive:

Fond nemá základní kapitál. Kapitál třídy Exclusive podílového Fondu účtovaný na účet Kapitálové fondy se skládá z 3 820 409 449 ks podílových listů (31. 12. 2024: 3 104 854 849 ks), jejichž jmenovitá hodnota činí 1 Kč.

Základem pro stanovení ceny podílového listu Fondu pro účely vydávání podílových listů Fondu a pro účely zpětného prodeje podílových listů Fondu je vlastní kapitál Fondu. Cena podílového listu se tedy stanovuje na základě ceny jednoho podílu, a to jako násobek jmenovité hodnoty podílového listu a ceny jednoho podílu. Rozdíl mezi nominální hodnotou podílových listů a cenou podílových listů při jejich vydávání i při zpětném prodeji je emisní ážio. Emisní ážio je vykazováno samostatně.

Hodnota podílového listu třídy Exclusive k poslednímu dni roku 2025 činila 1,6508 Kč (31. 12. 2024: 1,5823 Kč).

Přehled změn Kapitálových fondů a emisního ážia:

	Kapitálové fondy (v tis. Kč)	Emisní ážio (v tis. Kč)	Celkem (v tis. Kč)
Zůstatek k 31.12.2023	2 160 618	138 399	2 299 017
Vydané 2024	1 274 266	717 902	1 992 168
Odkoupené 2024	-330 029	-183 246	-513 275
Zůstatek k 31.12.2024	3 104 855	673 055	3 777 910
Vydané 2025	1 113 769	677 588	1 791 357
Odkoupené 2025	-398 215	-244 450	-642 665
Zůstatek k 31.12.2025	3 820 409	1 106 193	4 926 602

13. ZISK/ZTRÁTA ZA ÚČETNÍ OBDOBÍ A NEROZDĚLENÝ ZISK/NEUHRAZENÁ ZTRÁTA PŘEDCHOZÍCH OBDOBÍ

Zisk Fondu za rok 2025 ve výši 245 249 tis. Kč bude v souladu se statutem Fondu převeden do nerozděleného zisku předcházejících období.

Zisk Fondu za rok 2024 ve výši 243 734 tis. Kč byl v souladu se statutem Fondu převeden do nerozděleného zisku předcházejících období.

14. ČISTÉ ÚROKOVÉ VÝNOSY

Čisté výnosy z úroků zahrnují:

	2025	2024
Úroky z dluhových cenných papírů	96 949	55 146
Úroky z běžných účtů u bank	1 116	2 768
Úroky z reverzních repo operací	23 983	18 265
Úroky z termínovaných vkladů u bank	2 438	1 291
Úroky z poskytnutých kolaterálů	34	11
Úroky z ostatních aktiv	57	51
Výnosové úroky celkem	124 577	77 532
Úroky z přijatých kolaterálů	384	0
Nákladové úroky celkem	384	0
Čisté úrokové výnosy celkem	124 193	77 532

15. VÝNOSY Z AKCIÍ A PODÍLŮ

	2025	2024
Ze zahraničních akcií	9 102	6 271
Výnosy z akcií a podílů celkem	9 102	6 271

16. VÝNOSY A NÁKLADY NA POPLATKY A PROVIZE

Poplatky a provize zahrnují:

	2025	2024
Poplatky ostatní	66	80
Výnosy z poplatků a provizí celkem	66	80
Poplatky custody	57	39
Poplatky bankovní	18	30
Poplatky za refundace	90	97
Náklady na poplatky a provize celkem	165	166
Čistý náklad na poplatky a provize	-99	-86

Vykázané výnosy a náklady na poplatky a provize se vztahují k finančním aktivům a finančním závazkům, které jsou oceňované reálnou hodnotou do zisku nebo ztráty (FVTPL).

17. ZISK NEBO ZTRÁTA Z FINANČNÍCH OPERACÍ

	2025	2024
Zisk/ztráta z cenných papírů oceňovaných reálnou hodnotou do výkazu zisku a ztráty	33 906	218 774
Zisk/ztráta z devizových operací	-2 436	6 689
Zisk/ztráta z derivátových operací	152 265	-13 296
Zisk/ztráta z finančních operací celkem	183 735	212 167

Zisk nebo ztráta z cenných papírů oceňovaných reálnou hodnotou proti účtům nákladů nebo výnosů představuje především zisky a ztráty z přecenění cenných papírů na reálnou hodnotu a realizované zisky/ztráty z prodeje.

Zisk nebo ztráta z devizových operací představuje hodnotu realizovaných kurzových rozdílů z devizových účtů a z vypořádání zahraničních pohledávek a závazků a zároveň i rozdíly vzniklé z přecenění majetku, s výjimkou cenných papírů, a závazků v zahraniční měně přeceňovaných na reálnou hodnotu.

Zisk nebo ztráta z derivátů obsahuje zisky a ztráty při vypořádání pevných termínových operací s měnovými nástroji a zároveň i přecenění otevřených derivátů přeceňovaných na reálnou hodnotu.

18. SPRÁVNÍ NÁKLADY

	2025	2024
Poplatek za obhospodařování fondu	52 083	34 609
Poplatek depozitáři	4 004	2 679
Poplatek za ostatní služby KB	2 618	1 752
Poplatek za custody služby	1 292	802
Poplatek auditorovi	164	161
Správní a ostatní poplatky	68	49
Správní náklady celkem	60 229	40 052

Společnost má uzavřenou rámcovou smlouvu o úhradě služeb s Komerční bankou a. s. Smlouva upravuje poplatky za služby depozitáře a dále poplatky za ostatní služby (zřízení a vedení běžných účtů, tuzemský a zahraniční platební styk a služby přímého bankovníctví).

Poplatek za obhospodařování, hrazený Fondem Společnosti, se skládá z maximálně 0,90 % z průměrné roční hodnoty fondového kapitálu hrazené z majetku Fondu Společnosti, a z podílu na zhodnocení fondového kapitálu (výkonnostní odměna), který je dále rozveden ve Statutu.

V souladu se smlouvou o výkonu funkce depozitáře, kterou vykonává Komerční banka, a.s., a v souladu se statutem Fondu, platí Fond poplatek ve výši maximálně 0,11 % z průměrné roční hodnoty fondového kapitálu.

19. VÝNOSY / NÁKLADY - GEOGRAFICKÉ OBLASTI

	Česká republika		Evropská unie		Ostatní		Celkem	
	2025	2024	2025	2024	2025	2024	2025	2024
Výnosy z úroků a podobné výnosy	124 555	70 901	22	6 631	0	0	124 577	77 532
Náklady na úroky a podobné náklady	206	0	178	0	0	0	384	0
Výnosy z akcií a podílů	0	0	2 908	3 889	6 194	2 382	9 102	6 271
Výnosy z poplatků a provizí	66	80	0	0	0	0	66	80
Náklady na poplatky a provize	165	166	0	0	0	0	165	166
Zisk nebo ztráta z fin. operací	159 383	15 697	42 382	172 341	-18 030	24 129	183 735	212 167
Správní náklady	60 229	40 052	0	0	0	0	60 229	40 052
Celkem	223 404	46 460	45 134	182 861	-11 836	26 511	256 702	255 832

20. DAŇ Z PŘÍJMŮ

Daň splatná – daňová analýza:

	2025	2024
Hospodářský výsledek před zdaněním	256 702	255 832
Přičitatelné položky	3 435	689
Odečitatelné položky	58 381	22 756
Zohlednění daňové ztráty minulých let	0	0
Základ daně	201 756	233 765
Daň (5%) ze základu daně	10 088	11 688
Oprava daně minulých let	0	-531
Daň splatná ze základu daně celkem	10 088	11 157
Samostatný základ daně (přijaté dividendy ze zahraniční)	9 101	6 271
Daň (15%) ze samostatného základu daně	1 365	941
Náklady na splatnou daň z příjmů celkem	11 453	12 098

V roce 2025 dosáhl Fond zisk před zdaněním ve výši 256 702 tis. Kč (2024: zisk před zdaněním 255 832 tis. Kč).

Podle zákona o daních z příjmů může Fond převést vzniklou daňovou ztrátu do příštích pěti let. Společnost neuplatnila k 31.12.2025 daňovou ztrátu minulých let (2024: 0 tis. Kč).

K 31. 12. 2025 a 31. 12. 2024 neexistují další přechodné rozdíly mezi účetní a daňovou hodnotou aktiv a pasiv.

21. POHLEDÁVKY A ZÁVAZKY Z PEVNÝCH TERMÍNOVÝCH OPERACÍ

Nominální a reálné hodnoty pevných termínových operací:

	Nominální hodnota			
	31.12.2025	31.12.2025	31.12.2024	31.12.2024
	Aktiva	Pasiva	Aktiva	Pasiva
Měnové swapy	1 187 205	1 175 354	482 422	484 782
Měnové forwardy	0	0	541 421	545 333
Měnové nástroje celkem	1 187 205	1 175 354	1 023 843	1 030 115
Finanční nástroje celkem	1 187 205	1 175 354	1 023 843	1 030 115
	Reálná hodnota			
	31.12.2025	31.12.2025	31.12.2024	31.12.2024
	Kladná	Záporná	Kladná	Záporná
Měnové swapy	12 117	110	1 084	3 432
Měnové forwardy	0	0	0	3 280
Měnové nástroje celkem	12 117	110	1 084	6 712
Finanční nástroje celkem	12 117	110	1 084	6 712

Finanční deriváty v nominálních hodnotách dle zbytkové splatnosti k 31. 12. 2025:

	Do 3 měs.	3 měs. - rok	Rok - 5 let	Nad 5 let	Bez specifikace	Celkem
Měnové swapy - Pohledávky	1 187 205	0	0	0	0	1 187 205
Měnové swapy - Zá vazky	1 175 354	0	0	0	0	1 175 354

Finanční deriváty v nominálních hodnotách dle zbytkové splatnosti k 31. 12. 2024:

	Do 3 měs.	3 měs. - rok	Rok - 5 let	Nad 5 let	Bez specifikace	Celkem
Měnové swapy - Pohledávky	482 422	0	0	0	0	482 422
Měnové swapy - Závazky	484 782	0	0	0	0	484 782
Měnové forwardy - Pohledávky	541 421	0	0	0	0	541 421
Měnové forwardy - Závazky	545 333	0	0	0	0	545 333

Uvedené údaje představují alokaci nominálních hodnot jednotlivých typů finančních derivátů k jejich zbytkovým dobám do splatnosti.

22. VZTAHY SE SPŘÍZNĚNÝMI OSOBAMI

Za spřízněné osoby lze považovat Společnost.

Závazky:

	31.12.2025	31.12.2024
Nevyfakturovaný poplatek za obhospodařování fondu	4 778	3 715
Závazky vůči Společnosti	312	1 056
Celkem	5 090	4 771

Náklady na správní poplatky:

	2025	2024
Poplatek za obhospodařování fondu	52 083	34 609
Celkem	52 083	34 609

Jedná se o náklady Fondu, které jsou fakturovány Fondu Společností. Příjemcem poplatku za obhospodařování Fondu a případné výkonnostní odměny je Společnost.

23. KLASIFIKACE FINANČNÍCH AKTIV A FINANČNÍCH ZÁVAZKŮ

Následující tabulka poskytuje sesouhlasení mezi položkami rozvahy a oceňovacími kategoriemi finančních nástrojů:

31. prosince 2025

Finanční aktiva	Povinně ve FVTPL	Určené ve FVTPL	FVOCI	Celkem
Pohledávky za bankami a družst. záložnami	558 741	0	0	558 741
Dluhové cenné papíry	4 039 652	0	0	4 039 652
Akcie, podílové listy a ostatní podíly	1 719 750	0	0	1 719 750
Ostatní aktiva - kladná RH derivátů	12 117	0	0	12 117
Finanční aktiva celkem	6 330 260	0	0	6 330 260
Finanční závazky	Povinně ve FVTPL	Určené ve FVTPL	Naběhlá hodnota	Celkem
Závazky vůči bankám a družst. záložnám	0	12 600	0	12 600
Ostatní pasiva - záporná RH derivátů	110	0	0	110
Finanční závazky celkem	110	12 600	0	12 710

31. prosince 2024

Finanční aktiva	Povinně ve FVTPL	Určené ve FVTPL	FVOCI	Celkem
Pohledávky za bankami a družst. záložnami	881 775	0	0	881 775
Dluhové cenné papíry	2 821 088	0	0	2 821 088
Akcie, podílové listy a ostatní podíly	1 227 494	0	0	1 227 494
Ostatní aktiva - kladná RH derivátů	1 084	0	0	1 084
Finanční aktiva celkem	4 931 441	0	0	4 931 441
Finanční závazky	Povinně ve FVTPL	Určené ve FVTPL	Naběhlá hodnota	Celkem
Ostatní pasiva - záporná RH derivátů	6 712	0	0	6 712
Finanční závazky celkem	6 712	0	0	6 712

24. FINANČNÍ NÁSTROJE – ŘÍZENÍ RIZIK

24.1. Úvod

Účetní jednotka je vystavena zejména následujícím rizikům plynoucím z finančních nástrojů:

- tržní rizika;
- kreditní riziko;
- riziko likvidity;
- operační riziko.

Základní rysy investiční politiky jsou zakotveny ve statutu Fondu a dále rozpracována v investiční strategii Fondu. Celkové investiční prostředí fondu je pak vymezeno v souboru vazeb a limitů, jež představují tzv. mikro-proces Fondu, jež je autorizován příslušnými orgány na úrovni Společnosti či skupiny Amundi a jež zohledňuje limity a omezení stanovené zákonem nebo statutem Fondu i individuálním cílem investiční strategie.

Systém řízení rizik

Představenstvo obhospodařovatele zodpovídá za vytvoření a dohled nad systémem řízení rizik. Základní koncepce řízení rizik byla odsouhlasena představenstvem Společnosti a je pravidelně revidována tak, aby byla v souladu s regulatorními požadavky, principy implementovanými v rámci skupiny Amundi i standardy trhu. Představenstvo rovněž zřídilo Risk Committee (RC), jehož cílem je schvalovat zásady a metodiky řízení rizik, definovat rizikový profil Fondu (mikro-proces), provádět dohled nad jejich plněním a informovat představenstvo Společnosti o výsledcích kontrol.

Zásady a metody řízení rizik vymezují:

- způsoby identifikace a analýzy rizik, kterým je účetní jednotka vystavena,
- metody řízení, měření a omezování jednotlivých rizik,
- způsoby monitorování a dodržování nastavených limitů,
- používané nástroje a rozsah jejich využívání.

Rizikový profil Fondu (mikro-proces) slouží ke:

- specifikaci hlavních podstupovaných rizik,
- vymezení celkového akceptovaného rizika a způsobu jeho měření,
- vymezení investiční oblasti, typu aktiv i povolených instrumentů, jež může Fond nabývat,
- definování limitů a vazeb pro jednotlivá rizika.

S ohledem na schválenou strategii fondu a jeho rizikový profil jsou aplikovány přístupy, jež sledují agregované hodnoty rizik i hodnoty oddělené za jednotlivé typy rizik. Metodika vyhodnocování a kontroly je navržena oddělením risk managementu a zohledňuje požadavky stanovené legislativou i principy a procesy implementované na lokální úrovni nebo globálně používané celou skupinou AMUNDI. Vyhodnocování je prováděno periodicky příslušným útvarem odpovědným za kontrolu dodržování zákonných a interně stanovených investičních omezení a limitů. Kontrola zákonných omezení a vazeb je prováděna oddělením risk managementu Společnosti.

Podle klasifikace fondů AKAT ČR se jedná o fond smíšený. S ohledem na strukturu portfolia a maximální podíl rizikových nástrojů se jedná o fond konzervativní.

Fond podléhá souboru interních limitů, které přímo ovlivňují cizoměnovou pozici, úrokové riziko, případně další rizika podstupovaná při investování fondu.

Vývoj jednotlivých pozic v portfoliu a ověřování limitů jsou prováděny na denní bázi. Zjištěná překročení jsou reportována v souladu s interními procedurami a napravována v rámci schváleného eskalačního procesu.

V případě nákupu nových instrumentů, jsou tyto předem analyzovány nejen z hlediska kreditního rizika, ale i z hlediska tržního rizika a dalších rizik, jež mohou ovlivnit celkové riziko Fondu.

Riziko vývoje směnných kurzů, úrokových sazeb, popř. dalších tržních veličin, které by mohly být pro portfolio nepříznivé, je zajišťováno v přiměřeném rozsahu prostřednictvím finančních derivátů. V portfoliích se objevují především měnové swapy, měnové forwardy a úrokové swapy.

Zásady a metody řízení rizik jsou pravidelně revidovány, aby odrážely změny tržních podmínek a aktivity účetní jednotky. Cílem Společnosti je vytvořit kontrolní prostředí, ve které všichni zaměstnanci chápou své role a povinnosti, a to za pomoci školení a řízení a nastavení standardů a metodik.

24.2. Tržní rizika

S ohledem na rizikový profil je Fond vystavován zejména tržním rizikům. Níže jsou popsána vybraná tržní rizika, jimž je účetní jednotka vystavena z důvodu svých expozic, aktivit a řízení pozic vzniklých z těchto aktivit, a dále pak přístupy účetní jednotky k řízení těchto rizik.

Účetní jednotka je vystavena tržním rizikům, která vyplývají z otevřených pozic transakcí s úrokovými, měnovými a akciovými nástroji, které jsou citlivé na změny podmínek na finančních trzích.

(i) Úrokové riziko

Riziko úrokové sazby představuje riziko změny hodnoty finančního nástroje v důsledku změny tržních úrokových sazeb. Časové období, po které je úroková sazba finančního nástroje pevně stanovena indukuje, do jaké míry je tento nástroj vystaven riziku úrokové sazby. Záměrem vedení Společnosti je řídit riziko fluktuace reálné hodnoty aktiv Fondu způsobené změnou úrokových sazeb v závislosti na investičním profilu Fondu a očekávaném vývoji trhu.

Fond může ekonomicky zajišťovat riziko změny tržních úrokových sazeb pomocí úrokových swapů. Fond neaplikuje zajišťovací účetnictví.

Fond aktivně řídí úrokové riziko v souladu se svým rizikovým profilem a investiční strategií s cílem optimalizovat velikost úrokového rizika ve vazbě na dosahované zhodnocení Fondu.

Fond řídí úrokové riziko na denní bázi, a to cílováním celkové durace Fondu se zřetelem na očekávaný vývoj trhu i predikované peněžní toky Fondu.

Úroková pozice je monitorována na denní bázi a očekávané dopady úrokového rizika jsou zohledňovány při stanovení investiční strategie Fondu.

Níže uvedená tabulka poskytuje informace o tom, do jaké míry je Fond vystaven riziku úrokové sazby a je založena buď na smluvní době splatnosti finančních nástrojů, nebo v případě, že se úroková míra těchto nástrojů mění před dobou splatnosti, na datu nového stanovení úrokové míry. Aktiva a závazky, které nemají smluvní splatnost, a tudíž jsou neúročené, jsou zahrnuty ve skupinách "Neúročeno".

31. 12. 2025:

	Do 3 měsíců	3 měs. až 1 rok	1 rok až 5 let	Nad 5 let	Neúročeno	Celkem
Pohledávky za bankami a družst. záložnami	558 741	0	0	0	0	558 741
Dluhové cenné papíry	51 134	199 481	1 247 218	2 541 819	0	4 039 652
Akcie, podílové listy a ostatní podíly	0	0	0	0	1 719 750	1 719 750
Jiná aktiva	12 117	0	0	0	3 359	15 476
Aktiva celkem	621 992	199 481	1 247 218	2 541 819	1 723 109	6 333 619
Závazky vůči bankám a družst. záložnám	12 600	0	0	0	0	12 600
Jiné závazky	110	0	0	0	14 134	14 244
Závazky celkem	12 710	0	0	0	14 134	26 844
Čisté úrokové riziko	609 282	199 481	1 247 218	2 541 819	1 708 975	6 306 775

31. 12. 2024:

	Do 3 měsíců	3 měs. až 1 rok	1 rok až 5 let	Nad 5 let	Neúročeno	Celkem
Pohledávky za bankami a družst. záložnami	881 775	0	0	0	0	881 775
Dluhové cenné papíry	50 506	123 452	1 069 556	1 577 574	0	2 821 088
Akcíe, podílové listy a ostatní podíly	0	0	0	0	1 227 494	1 227 494
Jiná aktiva	1 084	0	0	0	7 083	8 167
Aktiva celkem	933 365	123 452	1 069 556	1 577 574	1 234 577	4 938 524
Jiné závazky	6 712	0	0	0	18 978	25 690
Závazky celkem	6 712	0	0	0	18 978	25 690
Čisté úrokové riziko	926 653	123 452	1 069 556	1 577 574	1 215 599	4 912 834

Následující tabulka je založena na expozici k úrokovým sazbám pro derivátové i nederivátové nástroje k rozvahovému dni. Model předpokládá fixní strukturu rozvahy podle úrokové citlivosti. Stanovené změny, které nastaly na začátku roku, jsou konstantní v průběhu vykazovaného období, tzn. model je založen na předpokladu, že prostředky uvolněné splacením nebo prodejem úročených aktiv a pasiv budou reinvestovány do aktiv a pasiv se stejnou úrokovou citlivostí a zbytkovou splatností.

Tabulka níže zobrazuje dopad na vlastní kapitál účetní jednotky, pokud by výnosová křivky na počátku příslušného roku skokově vzrostly/poklesly o 100 bazických bodů a za předpokladu, že ostatní tržní faktory zůstanou nezměněné.

2025 tis. Kč	Růst úrokové míry o 100 bazických bodů	Pokles úrokové míry o 100 bazických bodů
Dopad na vlastní kapitál	-222 062	222 062
2024 tis. Kč	Růst úrokové míry o 100 bazických bodů	Pokles úrokové míry o 100 bazických bodů
Dopad na vlastní kapitál	-137 559	137 559

(ii) Měnové riziko***Řízení měnového rizika***

S ohledem na strukturu aktiv a pasiv Fondu je potenciální měnové riziko podstupováno zejména na straně aktiv, a to v důsledku skutečnosti, že nakupované instrumenty jsou denominovány i v cizích měnách. Na závazkové straně je měnové riziko tvořeno pouze v případě některých derivátových pozic. Aktiva a závazky v cizích měnách včetně podrozvahových angažovaností představují expozici účetní jednotky vůči měnovým rizikům. Realizované i nerealizované kursové zisky a ztráty jsou zachyceny přímo ve výkazu zisku a ztráty.

Účetní jednotka řídí měnové riziko na bázi čisté otevřené měnové pozice, jež je součtem absolutních hodnot čistých otevřených pozic Fondu za každou jednotlivou měnu.

V závislosti na celkovém rizikovém profilu Fondu nebo cílových strategických alokacích nastavuje účetní jednotka limity (permanентní nebo dočasné) na celkovou čistou měnovou pozici nebo limity na čisté pozice v jednotlivých měnách.

Měnová rizika Fondu jsou každodenně vyhodnocována a celková otevřená pozice je řízena tak, aby byla v souladu s měnovou strategií Fondu zakotvenou ve schváleném mikroprocesu. Výsledné měnové riziko je srovnáváno se schváleným limitem pro maximální otevřenou pozici v cizích měnách.

Fond ekonomicky může zajišťovat riziko cizoměnových investic do cenných papírů a nástrojů peněžního trhu pomocí měnových swapů a forwardů. Zajištění se realizuje pomocí zajišťovacích derivátů, které jsou uzavírány na období od 2 týdnů až do jednoho roku.

V tabulce je uvedena měnová pozice Fondu po jednotlivých měnách. Nejdůležitějším nástrojem pro řízení měnového rizika je sledování limitů na jednotlivé měny.

31. 12. 2025:

	CZK	USD	EUR	JPY	GBP	Celkem
Pohledávky za bankami	551 490	6 424	597	206	24	558 741
Dluhové cenné papíry	4 039 652	0	0	0	0	4 039 652
Akcie a podílové listy	28 212	1 412 492	279 046	0	0	1 719 750
Jiná aktiva	15 476	0	0	0	0	15 476
Aktiva celkem	4 634 830	1 418 916	279 643	206	24	6 333 619
Závazky vůči bankám a družst.záložnám	12 600	0	0	0	0	12 600
Jiné závazky	14 244	0	0	0	0	14 244
Závazky celkem	26 844	0	0	0	0	26 844
Čisté měnové riziko	4 607 986	1 418 916	279 643	206	24	6 306 775
Podrozvahová aktiva	1 187 205	0	0	0	0	1 187 205
Podrozvahová pasiva	0	909 871	265 483	0	0	1 175 354
Čisté měnové riziko včetně podrozvahy	5 795 191	509 045	14 160	206	24	6 318 626

31. 12. 2024:

	CZK	USD	EUR	PLN	Ostatní*	Celkem
Pohledávky za bankami	854 980	6 667	20 061	0	67	881 775
Dluhové cenné papíry	2 821 088	0	0	0	0	2 821 088
Akcie a podílové listy	20 779	917 585	253 824	0	35 306	1 227 494
Jiná aktiva	6 864	12	462	829	0	8 167
Aktiva celkem	3 703 711	924 264	274 347	829	35 373	4 938 524
Jiné závazky	22 036	3 280	0	374	0	25 690
Závazky celkem	22 036	3 280	0	374	0	25 690
Čisté měnové riziko	3 681 675	920 984	274 347	455	35 373	4 912 834
Podrozvahová aktiva	1 023 843	0	0	0	0	1 023 843
Podrozvahová pasiva	0	799 822	214 073	0	16 220	1 030 115
Čisté měnové riziko včetně podrozvahy	4 705 518	121 162	60 274	455	19 153	4 906 562

*Položka „Ostatní“ obsahuje hodnoty za měny GBP a JPY.

Analýza citlivosti měnového rizika

Následující tabulka uvádí dopad potenciálního zhodnocení/znehodnocení kurzů cizích měn vůči Kč k rozvahovému dni. Model předpokládá fixní měnovou strukturu rozvahy. Tabulka níže zobrazuje dopad na výkaz zisku a ztráty a vlastní kapitál účetní jednotky, pokud by Kč posílila/oslabila vůči cizím měnám o 1 %.

2025 tis. Kč	Posílení Kč vůči měnám o 1 %	Oslabení Kč vůči měnám o 1 %
Dopad na vlastní kapitál/výsledek hospodaření	-5 247	5 247

2024 tis. Kč	Posílení Kč vůči měnám o 1 %	Oslabení Kč vůči měnám o 1 %
Dopad na vlastní kapitál/výsledek hospodaření	-2 093	2 093

(iii) Akciové riziko

Akciové riziko je riziko pohybu ceny akciových nástrojů držených v portfoliu účetní jednotky přímo nebo prostřednictvím jiných akciových investičních nástrojů (zejména akciových fondů). Hlavním zdrojem tohoto rizika je obchodování s akciovými nástroji. V závislosti na rizikovém profilu Fondu i dlouhodobé investiční strategii jsou definovány limity pro celkovou expozici v akciových instrumentech, požadavky na diverzifikaci akciové části portfolia i limit na jednotlivou expozici.

Vývoj akciové složky portfolia a plnění jednotlivých limitů je sledováno na denní bázi. Zjištěná překročení jsou řešena v kooperaci oddělení správy portfolií a risk managementu.

K 31. prosinci 2025 a 2024 Fond neinvestoval více jak 5 % celkových aktiv do akciových nástrojů jednoho emitenta.

Analýza citlivosti akciového rizika

Následující tabulka uvádí dopad potenciálního zhodnocení/ znehodnocení individuálních akciových kurzů o 10 % k rozvahovému dni. Tabulka níže zobrazuje dopad na vlastní kapitál Fondu:

2025 tis. Kč	Růst tržních cen o 10 %	Pokles tržních cen o 10 %
Dopad na vlastní kapitál/výsledek hospodaření	144 299	-144 299

2024 tis. Kč	Růst tržních cen o 10 %	Pokles tržních cen o 10 %
Dopad na vlastní kapitál/výsledek hospodaření	106 707	-106 707

Limity pro řízení tržního rizika

Veškeré limity jsou zahrnuty v rizikovém procesu Fondu a jsou definovány s ohledem na rizikový profil a strategii portfolia a jsou schvalovány Výborem pro řízení rizik (Risk Committee).

24.3. Kreditní riziko

Kreditní (úvěrové) riziko je riziko finanční ztráty účetní jednotky, pokud klient nebo protistrana v rámci finančního nástroje nesplní své smluvní závazky. Toto riziko primárně vzniká z investic do dluhových

cenných papírů. Zdrojem kreditního rizika Fondu mohou být rovněž pozice v derivátech a reverzních repo transakcí, jež představují kromě jiného i riziko selhání protistrany. Obecné kreditní riziko pak Fond podstupuje rovněž při ukládání volných peněžních prostředků formou depozit u bankovních institucí (kreditní riziko banky).

Pro hodnocení kreditního rizika jsou primárně využívány dva zdroje:

- a) Externí hodnocení kreditní kvality prováděné nezávislými ratingovými agenturami (Moody's, Standard&Poor's, Fitch's),
- b) Interní kreditní analýzy prováděné specializovaných analytických týmem.

(i) Řízení úvěrového rizika

Cílem Fondu v oblasti kreditního rizika je optimalizovat poměr mezi podstupovaným kreditním rizikem a očekávaným výnosem z držených instrumentů. Celkový rámec akceptovaného kreditního rizika, kreditní struktura aktiv a limity pro jednotlivé kreditní skupiny jsou opět definovány v rizikovém procesu Fondu a monitorovány na denní bázi.

Součástí úvěrového rizika je i riziko vypořádání. V okamžiku vypořádání transakce může účetní jednotce vzniknout riziko. Riziko vypořádání je riziko ztráty vyplývající ze selhání protistrany dostát svému závazku dodat peněžní prostředky včas a v dohodnuté výši.

(ii) Úvěrová kvalita jednotlivých druhů aktiv

Pohledávky za bankami

Fond drží peněžní prostředky a zřizuje terminované vklady u renomovaných bankovních institucí v České republice i zahraničí. Všechny tyto instituce mají rating v investičním stupni, a tedy kreditní riziko vyplývající z těchto pohledávek je nízké. Všechny instituce, kde Fond drží nebo může držet peněžní prostředky, mají externí rating od společností Moody's nebo Standard&Poor's v rozmezí A až AA.

Úvěrové riziko související s reverzními repo operacemi je rovněž velmi nízké, neboť pro tyto operace je akceptován kolaterál pouze ve formě pokladničních poukázek ČNB.

Dluhové cenné papíry

K 31. prosinci, Fond investoval do dluhových cenných papírů s těmito ratingy (agentury: Moody's, Standard&Poor's a Fitch ratings):

v tis. Kč	2025	2024	2025 %	2024 %
AA-	3 776 468	2 684 599	93,49%	95,16%
A+	0	0	0,00%	0,00%
A	22 171	0	0,55%	0,00%
A-	20 747	0	0,51%	0,00%
BBB+	0	22 478	0,00%	0,80%
BBB	0	19 923	0,00%	0,70%
Bez ratingu	220 266	94 088	5,45%	3,34%
K 31.prosinci	4 039 652	2 821 088	100,00%	100,00%

(zařazení ratingu je provedeno na srovnatelné úrovni ratingového hodnocení různých agentur, v případě více různých hodnocení jednoho dluhového cenného papíru od různých agentur je zařazení určeno dle druhého nejlepšího ratingu)

Ostatní aktiva - derivát

V případě derivátových transakcí je kreditní riziko opět velmi nízké, neboť protistranami těchto transakcí jsou opět renomované bankovní instituce z České republiky i zahraničí pouze s investičním ratingem. Výběr protistrany pro tyto transakce je podmíněn tím, že protistrana je uvedena na seznamu protistran schválených globálním útvarem pro řízení rizik skupiny Amundi.

(iii) Koncentrace úvěrového rizika***Koncentrace dle sektorů***

31.12.2025	Finanční instituce	Nefinanční instituce	Státní instituce	Celkem
Pohledávky za bankami a družstevními záložnami	558 741	0	0	558 741
Dluhové cenné papíry	22 171	241 013	3 776 468	4 039 652
Akcie, podílové listy a ostatní podíly	1 719 750	0	0	1 719 750
Ostatní finanční aktiva - kladná RH derivátů	12 117	0	0	12 117
Celkem	2 312 779	241 013	3 776 468	6 330 260
31.12.2024	Finanční instituce	Nefinanční instituce	Státní instituce	Celkem
Pohledávky za bankami a družstevními záložnami	881 775	0	0	881 775
Dluhové cenné papíry	22 478	114 012	2 684 598	2 821 088
Akcie, podílové listy a ostatní podíly	1 227 494	0	0	1 227 494
Ostatní finanční aktiva - kladná RH derivátů	1 084	0	0	1 084
Celkem	2 132 831	114 012	2 684 598	4 931 441

Koncentrace dle geografických oblastí

31.12.2025	Česká republika	Evropská unie	Ostatní	Celkem
Pohledávky za bankami a družstevními záložnami	558 741	0	0	558 741
Dluhové cenné papíry	4 039 652	0	0	4 039 652
Akcie, podílové listy a ostatní podíly	28 211	1 449 016	242 523	1 719 750
Ostatní finanční aktiva - kladná RH derivátů	12 117	0	0	12 117
Celkem	4 638 721	1 449 016	242 523	6 330 260
31.12.2024	Česká republika	Evropská unie	Ostatní	Celkem
Pohledávky za bankami a družstevními záložnami	881 775	0	0	881 775
Dluhové cenné papíry	2 821 088	0	0	2 821 088
Akcie, podílové listy a ostatní podíly	20 779	1 038 918	167 797	1 227 494
Ostatní finanční aktiva - kladná RH derivátů	1 084	0	0	1 084
Celkem	3 724 726	1 038 918	167 797	4 931 441

24.4. Riziko likvidity**(i) Expozice a řízení rizika likvidity**

Vzhledem ke struktuře kapitálu a závazků Fondu a s ohledem na regulatorní požadavky jsou pro řízení likvidity Fondu klíčové dva prvky:

1. typ Fondu (otevřený vs. uzavřený) a z toho plynoucí požadavky na výplatu podílníků, vývoj prodejů a zpětných prodejů podílových listů Fondů a očekávání/cíle pro následující období,
2. schopnost Fondu likvidovat/prodat aktiva za přijatelnou cenu v přijatelném čase s přiměřenými náklady.

Fond vykazuje na straně závazků zejména zdroje pocházející od podílníků Fondů, jež s ohledem na typ fondu (otevřený) je třeba zlikvidnit v horizontu 1 měsíce.

Fond trvale vyhodnocuje riziko likvidity, a to:

- a) monitorováním změn ve struktuře přílivu a odlivu prostředků podílníků,
- b) vyhodnocením schopnosti likvidovat nakoupená aktiva a to jak z pohledu jejich časové náročnosti, tak souvisejících nákladů, v rámci aplikovaného stresového testování jsou sledovány i předpokládané náklady na zlikvidnění definovaných částí portfolia,

- c) v závislosti na přijaté investiční strategii udržováním definovaného podílu vysoce likvidních prostředků jako hotovost, krátkodobá depozita nebo reverzní repa nebo státní dluhopisy.

(ii) Zbytková smluvní splatnost

Následující tabulka člení aktiva a pasiva Fondu podle příslušných pásem splatnosti na základě zůstatkové doby splatnosti k rozvahovému dni. Hodnota nediskontovaných smluvních peněžních toků závazků uvedených níže odpovídá jejich účetní hodnotě. Položky, které nemají smluvní splatnost, jsou zahrnuty ve skupině „Nespecifikováno“.

31. 12. 2025:

	Do 3 měsíců	3 měs. až 1 rok	1 rok až 5 let	Nad 5 let	Nespecifikováno	Celkem
Pohledávky za bankami a družst. záložnami	558 741	0	0	0	0	558 741
Dluhové cenné papíry	0	157 860	1 339 973	2 541 819	0	4 039 652
Akcie, podílové listy a ostatní podíly	0	0	0	0	1 719 750	1 719 750
Jiná aktiva	15 476	0	0	0	0	15 476
Aktiva celkem	574 217	157 860	1 339 973	2 541 819	1 719 750	6 333 619
Závazky vůči bankám a družst. záložnám	12 600	0	0	0	0	12 600
Jiné závazky	9 640	4 604	0	0	0	14 244
Závazky celkem	22 240	4 604	0	0	0	26 844
Čisté riziko likvidity	551 977	153 256	1 339 973	2 541 819	1 719 750	6 306 775

31. 12. 2024:

	Do 3 měsíců	3 měs. až 1 rok	1 rok až 5 let	Nad 5 let	Nespecifikováno	Celkem
Pohledávky za bankami a družst. záložnami	881 775	0	0	0	0	881 775
Dluhové cenné papíry	0	59 946	1 183 568	1 577 574	0	2 821 088
Akcie, podílové listy a ostatní podíly	0	0	0	0	1 227 494	1 227 494
Jiná aktiva	6 864	0	0	0	1 303	8 167
Aktiva celkem	888 639	59 946	1 183 568	1 577 574	1 228 797	4 938 524
Jiné závazky	13 494	12 196	0	0	0	25 690
Závazky celkem	13 494	12 196	0	0	0	25 690
Čisté riziko likvidity	875 145	47 750	1 183 568	1 577 574	1 228 797	4 912 834

Riziko likvidity pro Fond není významné, neboť všechna aktiva jsou reálně přeměnitelná do peněžních prostředků v kratší době, než je předpokládaná realizace odkupů podílníků Fondu.

Sloupec „bez specifikace“ pro řádek „Akcie a podílové listy“ představuje také pozice v nakoupených fondech třetích stran, jež lze zpravidla zlikvidnit v období do 1 týdne.

K 31. prosinci 2025 je podíl Dluhových cenných papírů, které se stanou splatnými do 1 roku, na vlastním kapitálu Fondu ve výši 2,50 % (k 31. prosinci 2024: 1,22 %).

Fond řídí riziko likvidity především tím, že investuje zejména do likvidních akciových a dluhových instrumentů s dobou vypořádání do 5 pracovních dní. Podíl těchto aktiv s předpokládanou dobou vypořádání do 5 pracovních dní (likvidních aktiv) na celkových aktivech ke konci jednotlivých období je uveden v následující tabulce:

v %	31. 12. 2025	31. 12. 2024
Podíl likvidních aktiv na celkových aktivech	93,99 %	92,71 %

24.5. Operační riziko

Společnost implementovala systém řízení a sledování operačních rizik v jehož rámci byl definován třístupňový kontrolní mechanismus, jež zajišťuje pravidelné prověřování včasnosti a správnosti procesů a to:

- 1) na úrovni jednotlivých oddělení provádějících proces (kontroly 1. stupně),
- 2) kontrolními útvary Společnosti (risk management, compliance),
- 3) interním auditem Společnosti v rámci plánovaných kontrolních inspekcí.

Výsledky kontrolních zjištění jsou pravidelně reportovány.
Nastavení kontrolního prostředí je pravidelně prověřováno a aktualizováno.

24.6. Environmentální a sociální rizika a rizika v oblasti správy a řízení

Přístup Amundi k rizikům udržitelnosti se opírá o tři pilíře: cílenou politiku vyloučení, integraci skóre ESG do investičního procesu a správy majetkových účastí. Ve všech svých aktivních investičních strategiích Amundi uplatňuje politiku cíleného vyloučení společností (emitentů) jednajících v rozporu s Politikou odpovědného investování, například těch, které nerespektují mezinárodní úmluvy, mezinárodně uznávané rámce nebo národní předpisy.

Amundi vypracovala vlastní přístup pro hodnocení ESG. Hodnocení ESG, jak je provádí Amundi, si klade za cíl měřit výkonnost emitenta v oblasti ESG (ESG výkonnost), např. jeho schopnost předvídat a řídit rizika a příležitosti v oblasti udržitelnosti, s ohledem na okolnosti platné pro odvětví i na individuální okolnosti. Portfolio manažeři, kteří využívají ESG hodnocení od Amundi, berou při svých investičních rozhodnutích v úvahu Rizika vztahující se k udržitelnosti.

25. REÁLNÁ HODNOTA

a) Oceňovací metody

Účetní jednotka zpravidla stanovuje reálnou hodnotu instrumentu za použití kotované ceny na aktivním trhu pro daný instrument, pokud je k dispozici. Aktivní trh je trh, na kterém se transakce pro aktiva či závazky uskutečňují dostatečně často a v dostatečném objemu, aby byl zajištěn pravidelný přísun cenových informací.

Pokud kotovaná cena na aktivním trhu není k dispozici, pak účetní jednotka použije oceňovací techniky, které maximalizují využití relevantních pozorovatelných vstupů a minimalizují využití nepozorovatelných vstupů. Vybraná oceňovací technika zohledňuje všechny dostupné faktory, které by účastníci trhu zahrnuli do ocenění dané transakce.

Cíl oceňovací metody je stanovit reálnou hodnotu, která odráží cenu, která by byla získána z prodeje aktiva nebo zaplacená za převzetí závazku v rámci řádné transakce mezi účastníky trhu ke dni ocenění.

Oceňovací metody zahrnují:

- modely na bázi čisté současné hodnoty diskontovaných peněžních toků,
- porovnání s podobnými nástroji, pro které existují pozorovatelné ceny (metoda tržního srovnání),
- a jiné oceňovací modely.

Předpoklady a vstupy použité v oceňovacích metodách zahrnují:

- bezrizikové úrokové míry (risk-free interest rates),
- úvěrové marže (credit spreads),
- ceny dluhopisů a akcií,
- měnové kurzy,
- akciové indexy.

b) Hierarchie reálné hodnoty

Účetní jednotka stanovuje reálné hodnoty za použití následující hierarchie reálné hodnoty, které odráží významnost vstupů použitých k ocenění.

- Úroveň 1: Vstupy na úrovni 1 jsou (neupravené) kótované ceny na aktivních trzích pro identická aktiva či závazky, k nimž má účetní jednotka přístup ke dni ocenění.
- Úroveň 2: Vstupy na úrovni 2 jsou vstupy jiné než kótované ceny zahrnuté do úrovně 1, které jsou přímo (tj. jako ceny) nebo nepřímo (tj. jako odvozené od cen) pozorovatelné pro aktivum či závazek. Tato úroveň zahrnuje nástroje oceňované za použití:
 - kótovaných cen pro podobné nástroje na aktivních trzích;
 - kótované ceny pro identické nebo podobné nástroje na trzích, které jsou považovány za méně než aktivní;
 - nebo jiné oceňovací metody, ve kterých všechny významné vstupy jsou přímo nebo nepřímo pozorovatelné z tržních údajů.
- Úroveň 3: Vstupy na úrovni 3 jsou nepozorovatelné vstupní veličiny. Tato úroveň zahrnuje všechny nástroje, pro které oceňovací metody zahrnují vstupy, které nejsou pozorovatelné a nepozorovatelné vstupy mají významný dopad na ocenění nástroje. Tato úroveň zahrnuje nástroje, které jsou oceněny na základě kótovaných cen pro podobné nástroje, pro které významné nepozorovatelné úpravy nebo předpoklady jsou vyžadovány, aby odrážely rozdíly mezi nástroji.

c) Procesy a kontroly

Účetní jednotka nastavila soustavu kontrol pro ocenění reálnou hodnotou. Dané kontroly zahrnují následující:

- ověření pozorovatelných vstupů a cen;

- kontrola a schválení procesů pro nové oceňovací modely a jejich změny;
- měsíční kalibrace a zpětné testování modelů vůči skutečným tržním transakcím;
- analýza a investigace významných denních rozdílů v ocenění;
- kontrola významných změn v reálné hodnotě v rámci úrovně 3 v porovnání s předchozím čtvrtletím.

Pokud informace od třetí strany (např. od kotace od broker) je využita k ocenění reálné hodnoty, pak účetní jednotka zvažuje a dokumentuje důkazy, které obdržela od třetích stran na podporu závěru, že ocenění splňuje požadavky IFRS. Toto zahrnuje následující:

- ověření, že broker je schválený účetní jednotkou pro ocenění daného typu finančního nástroje;
- pochopení, jak reálná hodnota byla stanovena a rozsah, jakým představuje skutečnou tržní transakci a zda reálná hodnota představuje kotovanou cenu na aktivním trhu pro identický nástroj;
- pokud ceny pro podobný nástroj jsou použity k ocenění reálnou hodnotou, jak tyto ceny byly upraveny, aby reflektovaly znaky nástroje, který se oceňuje;
- pokud existuje několik kotací pro stejný finanční nástroj, pak jak reálná hodnota byla určena za použití těchto kotací.

d) Finanční nástroje, které jsou v rozvaze vykázány v reálné hodnotě

V následující tabulce jsou uvedeny jednotlivé úrovně reálných hodnot finančních aktiv a finančních závazků, které jsou vykázány v reálné hodnotě v rozvaze:

tis. Kč	31.12.2025			
	úroveň 1	úroveň 2	úroveň 3	Celkem
FINANČNÍ AKTIVA				
Pohledávky za bankami a družstevními záložnami	0	558 741	0	558 741
Dluhové cenné papíry	3 776 467	0	263 185	4 039 652
Akcie, podílové listy a ostatní podíly	1 719 750	0	0	1 719 750
Ostatní finanční aktiva - kladná RH derivátů	0	12 117	0	12 117
FINANČNÍ ZÁVAZKY				
Závazky vůči bankám a družstevním záložnám	0	12 600	0	12 600
Ostatní finanční závazky - záporná RH derivátů	0	110	0	110
31.12.2024				
tis. Kč	úroveň 1	úroveň 2	úroveň 3	Celkem
	FINANČNÍ AKTIVA			
Pohledávky za bankami a družstevními záložnami	0	881 775	0	881 775
Dluhové cenné papíry	2 684 598	0	136 490	2 821 088
Akcie, podílové listy a ostatní podíly	1 227 494	0	0	1 227 494
Ostatní finanční aktiva - kladná RH derivátů	0	1 084	0	1 084
FINANČNÍ ZÁVAZKY				
Ostatní finanční závazky - záporná RH derivátů	0	6 712	0	6 712

(i) Použité oceňovací techniky a vstupní veličiny

Účetní jednotka využívá k určení reálné hodnoty následující oceňovací techniky a vstupní veličiny:

Pohledávky za bankami

Účetní hodnota se vzhledem ke krátké splatnosti těchto pohledávek blíží jejich reálné hodnotě. Tato finanční aktiva jsou v hierarchii reálných hodnot zařazena do úrovně 2.

V průběhu běžného účetního období nedošlo ke změně použité oceňovací techniky nebo vstupů.

Dluhové cenné papíry

Pokud existují, pak pro stanovení reálné hodnoty jsou použity kotované ceny na aktivním trhu pro identické dluhové cenné papíry (úroveň 1). Fond oceňuje dluhové instrumenty kotované na aktivním trhu pomocí mid ceny, protože takové ceny představují rozumnou aproximaci tzv. „exit price“ dle IFRS 13.

V ostatních případech (úroveň 2 / úroveň 3), reálné hodnoty jsou stanoveny pomocí metody tržního srovnání a diskontovaných peněžních toků. Toto zahrnuje:

- současné a nedávné kotované ceny pro identické cenné papíry na trzích, které nejsou aktivní
- a čistou současnou hodnotu vypočtenou za pomoci diskontního faktoru odvozeného od kotovaných cen cenných papírů s podobnou splatností a úvěrovým ratingem, které jsou obchodované na aktivních trzích, upravené o faktor nelikvidity.

V průběhu běžného účetního období nedošlo ke změně použité oceňovací techniky nebo vstupů.

Akcie, podílové listy a ostatní podíly

Kotované majtkové cenné papíry

Kotované majtkové cenné papíry, pro které jsou k dispozici kotované ceny na aktivním trhu pro identický instrument, jsou použity tyto ceny (úroveň 1).

Nekotované podílové listy nebo investiční akcie v jiných investičních fondech

Reálná hodnota nekotovaných podílových listů nebo investičních akcií v jiných investičních fondech je určena:

- buď pomocí neupravené čisté hodnoty aktiv (NAV) (úroveň 2)
- nebo aplikací diskontu vůči čisté hodnotě aktiv (NAV) (úroveň 3).

Neupravená čistá hodnota aktiv (NAV) je použita tehdy, pokud pořízené podílové listy / investiční akcie v jiném fondu jsou zpětně prodejné (redeemable) k rozvahovému dni Fondu. Pokud nikoliv, pak NAV je použito jako vstup pro ocenění a úprava je aplikována v souvislosti se sníženou prodejností a omezeními ohledně zpětného odkupu (např. z důvodu výše poplatku za zpětný odkup). Tato úprava je na základě úsudku provedeného obhospodařovatelem Fondu po zvážení doby trvání daného omezení (např. aplikace dané výše poplatku za zpětný odkup), apod.

V průběhu běžného účetního období nedošlo ke změně použité oceňovací techniky nebo vstupů.

Ostatní aktiva/pasiva – Deriváty – FX forwardy

Reálná hodnota FX forwardů je stanovena na základě současné hodnoty peněžních toků vyplývajících z daného derivátu s přihlédnutím k tržním vstupům jako jsou kurzy měnových spotů a forwardů a referenční úrokové sazby apod. (úroveň 2).

V průběhu běžného účetního období nedošlo ke změně použité oceňovací techniky nebo vstupů.

(ii) Převody mezi úrovněmi

V průběhu roku 2025 nedošlo k žádným přesunům mezi úrovněmi v oblasti dluhových cenných papírů.

Dne 27. listopadu 2024 došlo k přesunu mezi úrovní 1 a 3 v oblasti dluhových cenných papírů. Vybrané dluhové cenné papíry oceňované k 31. 12. 2023 vstupem úrovně 1 byly převedeny do úrovně 3, kdy jsou reálné hodnoty stanovovány pomocí metody diskontovaných peněžních toků.

Důvodem pro převod těchto dluhových cenných papírů do skupiny úrovně 3 byla skutečnost, že pro stanovení reálné hodnoty instrumentů nebylo možno využít informace z veřejných zdrojů, jež by indikovaly ceny, za které jsou prováděny převody těchto cenných papírů nebo relevantní konsensuální indikace více

účastníků trhu, jež by potvrzovaly z více zdrojů úroveň reálné hodnoty cenného papíru. Pro reklasifikované dluhové cenné papíry byla z veřejných zdrojů zpravidla dostupná pouze indikativní kotace od jednoho, maximálně dvou účastníků trhu, leckdy s širokým obchodním spreadem. Z tohoto důvodu bylo přikročeno k reklasifikaci dluhových cenných papírů do úrovně 3 a ke změně způsobu stanovení reálné hodnoty.

Reálná hodnota je určována metodou diskontování očekávaných peněžních toků cenného papíru, přičemž diskontní křivka je stanovena individuálně pro každou emisi a je odvozena ze základní křivky úrokových sazeb v příslušné měně oceňovaného cenného papíru a kreditní přírážky odpovídající riziku emitenta či emise. Kreditní přírážka je stanovena na základě dostupných tržních ukazatelů jako jsou indikativní kotace, ocenění jiných emisí stejného emitenta, srovnání s obdobnými emitenty či další relevantní tržní údaje potvrzující úroveň kreditního rizika emitenta tohoto dluhového cenného papíru.

Přecenění je prováděno na denní bázi z aktuálních tržních úrokových sazeb, rekalibrace kreditního spreadu se provádí minimálně jedenkrát v měsíci nebo v případě významných informací, které ovlivňují kreditní kvalitu emitenta.

Dluhové cenné papíry v tis. Kč	Úroveň 1	Úroveň 3
Stav před převodem mezi úrovněmi	2 744 721	0
Obchodované na aktivním trhu		
- přesun do úrovně 3	-138 685	-
Model diskontovaných peněžních toků		
- přesun z úrovně 1	-	138 685
Stav po převodu mezi úrovněmi	2 606 036	138 685

(iii) **Kvantitativní informace o významných nepozorovatelných vstupních veličinách pro úroveň 3**

Tabulka níže ukazuje informace o významných nepozorovatelných vstupech použitých v rámci ocenění finančních nástrojů zařazených v úrovni 3 v rámci hierarchie reálných hodnot:

Druh investice	Metoda ocenění	Významné vstupní veličiny nepozorovatelné na trhu	Rozsah (vážený průměr) pro nepozorovatelnou vstupní veličinu
Investice do dluhových cenných papírů	Diskontování očekávaných peněžních toků	Kreditní přírážka	31. 12. 2025: -31,5 až +314,9 bp (211 bp)

Druh investice	Metoda ocenění	Významné vstupní veličiny nepozorovatelné na trhu	Rozsah (vážený průměr) pro nepozorovatelnou vstupní veličinu
Investice do dluhových cenných papírů	Diskontování očekávaných peněžních toků	Kreditní přírážka	31. 12. 2024: 112-353 bp (262 bp)

(iv) **Citlivost reálné hodnoty na změny nepozorovatelných vstupů**

Ačkoliv Fond věří, že odhady reálné hodnoty jsou přiměřeně přesné, použití jiných metodik a předpokladů by mohlo vést k odlišnému stanovení reálné hodnoty. Pro ocenění pro úroveň 3 změna jednoho nebo více předpokladů na přiměřeně možné alternativní předpoklady by mohla vést k efektům na vlastní kapitál.

Tabulka níže zobrazuje dopad na vlastní kapitál účetní jednotky, pokud by kreditní přírážky na konci příslušného období skokově vzrostly/poklesly o 100 bazických bodů a za předpokladu, že ostatní tržní faktory zůstanou nezměněné.

k 31. 12. 2025

Dluhové cenné papíry			
v tis. Kč	Změna parametru	Příznivý dopad	Nepříznivý dopad
	Změna kreditní		
Model diskontovaných peněžních toků	přirážky o +/- 100 bp	7 043	-6 836

k 31. 12. 2024

Dluhové cenné papíry			
v tis. Kč	Změna parametru	Příznivý dopad	Nepříznivý dopad
	Změna kreditní		
Model diskontovaných peněžních toků	přirážky o +/- 100 bp	418	-410

(v) **Sesouhlasení počátečních a konečných zůstatků pro úroveň**

2025		
v tis. Kč	Dluhové cenné papíry	Celkem
Stav k 31.12.2024	136 490	136 490
Zisky/ztráty vykázané ve výkazu zisku a ztráty	609	609
Nákup	125 291	125 291
Naběhlé AÚV	795	795
Zůstatek k 31. 12. 2025	263 185	263 185

2024		
v tis. Kč	Dluhové cenné papíry	Celkem
Stav k 26. 11. 2024	0	0
Zisky/ztráty vykázané ve výkazu zisku a ztráty	-2 195	-2 195
Převod do úrovně 3	138 685	138 685
Zůstatek k 31. 12. 2024	136 490	136 490

Změna nerealizovaných zisků a ztrát zahrnutá v položce „Zisky/ztráty vykázané ve výkazu zisku a ztráty“ v tabulce výše související s nástroji drženými k rozvahovému dni byla ve výši 609 tis. Kč (2024: -2 195 tis. Kč). Tyto zisky a ztráty byly vykázány v položce „Zisk nebo ztráta z finančních operací“ v rámci výkazu zisku a ztráty.

26. MAJETEK A ZÁVAZKY VYKÁZANÉ V PODROZVAZE

V účetnictví Fondu jsou v podrozvaze vykázány nominální hodnoty pevných termínových operací, přijaté zástavy a zajištění a hodnoty předané k obhospodařování Společnosti.

27. MAJETEK A ZÁVAZKY NEVYKÁZANÉ V ROZVAZE A PODROZVAZE

Fond nemá majetek a závazky, které by nebyly vykázány v rozvaze nebo podrozvaze.



28. VÝZNAMNÉ UDÁLOSTI MEZI DATEM ÚČETNÍ ZÁVĚRKY A DATEM JEJÍHO SCHVÁLENÍ

Statutární orgán investiční společnosti Amundi Czech Republic, investiční společnost, a.s. rozhodl v období po rozvahovém dni 31.12.2025 o úpravě poplatkové struktury fondu.

S účinností od 1. 3. 2026 došlo ke zvýšení poplatku za obhospodařování (správu) z původních 90 bazických bodů (0,90 % p.a.) na 120 bazických bodů (1,20 % p.a.).

Po rozhodném dni dochází ke změně ve složení představenstva Společnosti následovně:
Julien Faucher, předseda představenstva – odstoupení a zánik funkce dnem 30.4.2026.

Kromě výše uvedeného nebyly vedení Společnosti po datu sestavení účetní závěrky známy žádné další významné události, které by měly významný dopad na účetní závěrku Fondu.

Sestaveno dne:	Podpis statutárního orgánu účetní jednotky:	
		
	Robert Kubín	Vendulka Klučková
29. 4. 2026	Místopředseda představenstva	Člen představenstva